2025

SUMÁRIO DE TOUROS

DAS RAÇAS SIMENTAL E SIMBRASIL

28ª Edição - ISSN 2179-6211

ASSOCIAÇÃO BRASILEIRA DE CRIADORES DAS RAÇAS

SIMENTAL - SIMBRASIL

Sumário de Touros das Raças

Simental e Simbrasil

Anuário de valores genéticos 2025

COORDENAÇÃO E ANÁLISES DE DADOS

Luiz Fernando Aarão Marques – Prof. Aposentado na UFES / Alegre – ES
Henrique Nunes de Oliveira – Prof. da UNESP / Jaboticabal – SP

ISSN 2179 - 6211
Sum. Touros Raças Simental Simbrasil Cach. Itapemirim (ES) n. 28 p. 1-62 2025

© Luiz Fernando Aarão Marques e Henrique Nunes de Oliveira, Cachoeiro de Itapemirim (ES), 2025.

DIRETORIA

Diretor Presidente Bernardo de Vasconcellos Moreira
Diretor 1º. Vice-Presidente Rogério Naim Sawaia
Diretor 2º. Vice-Presidente Milton Jorge de Miranda Hage
Diretor 1º. Secretário Sérgio Vieira Attie
Diretor 2º. Secretário Gustavo Pilatti Berté
Diretor 1º. Tesoureiro Alan Fraga
Diretor 2º. Tesoureiro Antônio Carlos Farias Brandão

DIRETORIA EXECUTIVA

Adib Zacarias Dau Neto
Antônio Carlos de Oliveira
Francisco Araújo Mendonça
João Roberto de Arruda Sampaio

CONSELHO FISCAL

Nourival Claudino Pedroso
Ubiratã Rocha Ferreira
Rodrigo Andrade Valadares Gontijo

SUPLENTES DO CONSELHO FISCAL

José Henrique Aleixo
Irlan Bacelar Silva
Carlos Gomes de Oliveira

CONSELHO SUPERIOR CONSULTIVO DOS EX-PRESIDENTES

Alan Fraga (Presidente do Conselho)
José Santana de Vasconcellos
Mário Coelho Aguiar Neto
José Henrique Aleixo
Marisa de Barros Saad

SUPERINTENDENTE DO SRG

José Carlos de Souza Passoni

CONSELHO DELIBERATIVO TÉCNICO

Alan Fraga
Douglas Rodrigues do Nascimento Gonzaga
José Carlos de Souza Passoni
Sérgio Vieira Attie
Gustavo Pilatti Berté
Otoni Ernando Verdi Filho
Mário Coelho Aguiar Neto
Paulo Roberto Tonin

SUPLENTES DO CONSELHO DELIBERATIVO TÉCNICO

Damasceno Araújo Ribas
Antônio Carlos Farias Brandão
Ivo Luiz de Freitas Filho
Filelfo de Carvalho Magliocca
Marcelo F. Muñoz Gaeta
Luiz Fernando Aarão Marques
José Roberto Potiens
Luciano Castilho

SUPLENTE DO SUPERINTENDENTE DO SRG

Douglas Rodrigues do Nascimento Gonzaga

Dados Internacionais de Catalogação-na-publicação (CIP)
(Biblioteca Setorial de Ciências Agrárias, Universidade Federal do Espírito Santo, ES, Brasil)

S955 Sumário de Touros das Raças Simental e Simbrasil: Anuário de Valores Genéticos 2025 / Luiz Fernando Aarão Marques e Henrique Nunes de Oliveira, coordenadores. – nº 28, (2025) – . – Cachoeiro de Itapemirim: Associação Brasileira de Criadores das Raças Simental e Simbrasil, 2025 - . V. : il. ; 21 cm.

Anual.
ISSN: 2179-6211

1. Simental (Bovino). 2. Bovino – Seleção. 3. Bovino – Melhoramento genético. 4. Zootecnia. I.. Oliveira, Henrique Nunes de. II.. Marques, Luiz Fernando Aarão. III. Associação Brasileira de Criadores das Raças Simental e Simbrasil.

CDU: 636.082.22/.24(05)

CONTEÚDO

Apresentação..... 07
Informações Observadas..... 08
Informações Analisadas..... 08
Análises..... 09
Índice de Seleção 10
Top Percentil % 10
Grupos de Animais Contemporâneos..... 10
Terminologia Adotada..... 10
Tendência Genética..... 11
- Simental - Tendência do Peso à Desmama Efeito Direto 11
- Simental - Tendência do Peso à Desmama Efeito Materno 11
- Simbrasil - Tendência do Peso à Desmama Efeito Direto 12
- Simental - Tendência do Peso ao Ano 12
- Simental - Tendência do Peso ao Sobreano 12

Considerações sobre as DEP's..... 13
Diferenças Esperadas de Progênies: Efeitos Diretos..... 13
Diferenças Esperadas de Progênies: Efeitos Maternos..... 14
Relatórios de DEP's 15
Líderes Genéticos..... 16
- Leitura do Sumário..... 17
- Relatório de Touros da Raça Simental..... 18
- Relatório de Touros Jovens da Raça Simental..... 27
- Relatório de Machos Jovens da Raça Simental..... 30
- Relatório de Líderes Genéticos da Raça Simental..... 35
- Percentis de Valores Genéticos - Raça Simental..... 47
- Relatório de Touros da Raça Simbrasil..... 48
- Relatório de Touros Jovens da Raça Simbrasil..... 50
- Relatório de Machos Jovens da Raça Simbrasil..... 52
- Relatório de Líderes Genéticos da Raça Simbrasil..... 54
- Percentis de Valores Genéticos - Raça Simbrasil..... 61

Referências 62

APRESENTAÇÃO

A Associação Brasileira de Criadores das Raças Simental e Simbrasil (ABCRSS) disponibiliza a vigésima oitava publicação do Sumário de Touros das Raças Simental e Simbrasil, anuário que inclui os valores genéticos das duas raças. Esta versão é editorada pela ABCRSS e normalizada de acordo com a Associação Brasileira de Normas Técnicas (ABNT), com registro no *International Standard Serial Number* (ISSN) e publicação periódica.

As Diferenças Esperadas de Progênies (DEPs) foram obtidas em características de crescimento (pesos), no período pré-desmama e também no pós-desmama, para os animais constantes nos arquivos da ABCRSS. Nesta edição encontram-se publicadas as DEPs de Touros e de Touros Jovens da raça Simental e também da raça Simbrasil, bem como o Índice Genético Econômico estimado para cada animal de ambas as raças.

O Melhoramento Genético é um fator decisivo para atingir autossuficiência na produtividade; traz benefícios também na balança comercial, melhorando ainda a qualidade dos produtos, porque o aumento na qualidade significa agregar valores ao produto exportado. É importante notar que em outros países o melhoramento vem sendo aplicado de forma sistemática, levando a aumentos na qualidade e na produtividade. O resultado global deste processo é uma constante redução no preço real da carne, e, para que os produtores se mantenham no mercado, será preciso produzir a custos cada vez mais baixos, uma vez que o preço dos insumos e da terra não vem se reduzindo. O melhoramento genético é capaz de reduzir os custos da produção pecuária porque induz mudanças permanentes nos genótipos dos animais.

A DEP representa um resumo de todas as informações disponíveis sobre a produção de cada animal e daqueles com os quais mantém vínculo de parentesco, ou seja, compartilham com ele uma parte do genótipo. Obviamente a DEP não é medida definitiva ou infalível, mas consiste no melhor instrumento para tomada de decisão em um processo seletivo.

A cada anuário são incorporados novos animais e rebanhos ao banco de dados do programa de Avaliação Genética da ABCRSS, o que reflete um maior engajamento dos criadores no processo. Esse aumento tem resultado em maior acurácia nos valores de DEP e consequente aceleração da resposta à seleção. Na apresentação dos resultados, publicam-se gráficos com as tendências genéticas para as características analisadas, bem como o número de rebanhos no relatório de Touros. Também foi incluído o Índice de Seleção Genético Econômico, valor que consiste em critério unificado que engloba os valores genéticos (DEP) de quatro características: Peso a Desmama, ao Ano, Sobreano e Efeito Materno. Ao aplicar o Índice, o selecionador estará apontando para o progresso genético e econômico total do reprodutor.

Para ranquear globalmente os animais, foram obtidos os *percentis* das DEPs para cada característica analisada.

Este Sumário inclui, nas análises até a desmama, também os animais produzidos por TE (Transferência de Embrião). Com esta metodologia foi introduzido maior número de animais nas análises, resultando em aumentos nos tamanhos e números de grupos de contemporâneos, permitindo avaliar melhor os touros, agora com maior número de progênies. Em consequência, aumentadas as acurácias das DEPs.

Luiz Fernando Aarão Marques
Docente Aposentado (CCA/UFES – ES)

Henrique Nunes de Oliveira
Docente (UNESP / Jaboticabal – SP)

INFORMAÇÕES OBSERVADAS

Os dados utilizados são da Associação Brasileira de Criadores das Raças Simental e Simbrasil (ABCRSS), obtidos de seus serviços de Genealogia e de Controle de Desenvolvimento Ponderal.

O arquivo com os pesos observados para a raça Simental continha 64.463 animais, de 268 criadores. Após as eliminações de dados inconsistentes restaram para análise os dados de 63.587 animais, pertencentes a 229 criadores. Estas mesmas condições foram observadas para a raça Simbrasil, cujo arquivo de pesos observados continha inicialmente 11.051 animais, de 37 criadores. Após as eliminações de dados inconsistentes, restaram para análise os dados de 10.861 animais, pertencentes a 31 criadores da raça Simbrasil.

O arquivo de pedigree original para a raça Simental continha 97.663 observações. O arquivo de pedigree da raça Simbrasil continha 20.551 observações. Após eliminação daqueles animais que não tinham ligação direta com os animais que apresentam dados de pesos em cada raça, ou animais não integrantes de grupos de contemporâneos, restaram no arquivo de pedigree da raça Simental, 77.415 animais e, na raça Simbrasil, 14.883 animais. Para todos foram obtidas Diferenças Esperadas de Progênies (DEP's), totalizando 92.298 DEP's em ambas as raças.

INFORMAÇÕES ANALISADAS

Os dados utilizados para obter as Diferenças Esperadas de Progênies (DEP's) estão distribuídos de acordo com as tabelas apresentadas a seguir:

Tabela 1 - Número de pesagens e pesos médios analisados (kg), de acordo com o sexo:

	RAÇA SIMENTAL							
	Nascimento		Desmama		1 Ano		Sobreano	
Machos	24667	(41,0)	17616	(227,5)	13601	(335,7)	7135	(441,5)
Fêmeas	25077	(38,8)	17720	(214,1)	14448	(314,0)	9917	(406,4)
Total	49744	(39,9)	35366	(220,8)	28049	(324,5)	17052	(421,1)
	RAÇA SIMBRASIL							
	Nascimento		Desmama		1 Ano		Sobreano	
Machos	3964	(39.8)	3001	(228,7)	1355	(313,3)	552	(412,8)
Fêmeas	4249	(37,5)	3080	(210,6)	1644	(289,5)	810	(354,8)
Total	8213	(38,6)	6081	(219,2)	2999	(300,2)	1362	(378,4)

Tabela 2 - Número de pesagens e pesos médios (kg) analisados, de acordo com o período de nascimento:

Período	RAÇA SIMENTAL							
	Nascimento		Desmama		1 Ano		Sobreano	
1977 – 1984	842	(36,3)	736	(165,0)	652	(252,1)	369	(324,0)
1985 – 1989	920	(39,8)	660	(238,1)	602	(373,2)	365	(492,2)
1990 – 1996	12468	(40,1)	9893	(221,4)	8211	(339,7)	4356	(449,3)
1997– 2025	35514	(41,1)	24077	(231,6)	18584	(323,5)	12063*	(423,4)
Total	49744	(39,9)	35366	(219,3)	28049	(323,6)	17098	(420,5)

**Número de animais com Peso de Sobreano nascidos até 2023.*

Período	RAÇA SIMBRASIL							
	Nascimento		Desmama		1 Ano		Sobreano	
1989 – 2001	953	(39,1)	1158	(226,9)	846	(319,8)	310	(401,3)
2002 - 2025	7260	(39,5)	4923	(219,2)	2153	(287,3)	1052*	(375,0)
Total	8213	(39,2)	6081	(219,2)	2999	(300,2)	1362	(378,4)

**Nascidos até 2023.*

Tabela 3 - Número de pesagens e pesos médios analisados (kg) de acordo o tipo de produto (Normal x Transferência de Embrião-TE)

Tipo de Produto	SIMENTAL							
	Nascimento		Desmama		1 Ano		Sobreano	
Normal	28390	(39,9)	20135	(216,7)	15717	(314,2)	9527	(408,4)
TE	21354	(39,8)	15201	(226,1)	12332	(336,1)	7525	(436,4)
Total	49744	(39,9)	35336	(220,7)	28049	(324,5)	17052	(421,1)
Tipo de Produto	**SIMBRASIL**							
	Nascimento		Desmama		1 Ano		Sobreano	
Normal	7469	(38,7)	5530	(220,5)	2622	(298,5)	1094	(379,1)
TE	744	(38,6)	551	(218,8)	377	(312,3)	268	(375,2)
Total	8213	(38,7)	6081	(219,2)	2999	(300,2)	1362	(381,8)

ANÁLISES

A metodologia de análise, utilizada neste Sumário, para a obtenção das DEP's, é denominada Metodologia dos Modelos Mistos (BLUP). O modelo utilizado para análise é o modelo animal, em análises bi-característica com a inclusão da matriz de parentesco completa de cada raça. O peso a desmama é usado como característica relacional, ou seja, aquela que participa em todas as análises e serve de elo entre as demais características. Os parâmetros utilizados nestas análises foram estimados em MARQUES e outros (1999) e em MARQUES e OLIVEIRA, (1998, 2000, 2002, 2004, 2006, 2008, 2010, 2011, 2013, 2015, 2017, 2019, 2021, 2023), OLIVEIRA e MARQUES, (1999, 2001, 2003, 2005, 2007, 2009, 2012, 2014, 2016, 2018, 2020, 2022, 2024). Na Tabela 4 são apresentadas as classes de idade da vaca ao parto.

Tabela 4 - Idades das vacas das Raças Simental e Simbrasil no Sumário 2025:

Classes de Idade da Vaca	Intervalos de idades	SIMENTAL	SIMBRASIL
		Frequência (%)	
1	Até 3 anos	10,8	7,2
2	De 3 a 4 anos	17,4	17,6
3	De 4 a 5 anos	17,1	15,2
4	De 5 a 6 anos	12,0	9,7
5	De 6 a 8 anos	15,6	12,6
6	De 8 a 10 anos	13,6	11,9
7	Acima de 10 anos	13,5	25,8

GRUPOS DE ANIMAIS CONTEMPORÂNEOS

Para comparar animais criados em diferentes tipos de ambiente é necessário que, inicialmente, os animais sejam comparados com aqueles que foram submetidos a um mesmo ambiente ou, em outras palavras, aqueles a que foram dadas as mesmas oportunidades de crescimento. Com esta finalidade foram definidos como pertencentes ao mesmo Grupo de Contemporâneos, os animais de igual sexo, nascidos no mesmo ano-estação, criados sob igual regime alimentar, na mesma fazenda. Os regimes de alimentação, com os códigos abaixo, envolveram, em média, os seguintes percentuais:

Manejo Alimentar	RAÇA SIMENTAL	RAÇA SIMBRASIL
MA1	30%	45%
MA2	65%	50%
MA3	5%	5%

MA1 = animais a pasto,
MA2 = animais a pasto com suplementação alimentar,
MA3 = animais estabulados.

TERMINOLOGIA ADOTADA

Diferença Esperada de Progênie (DEP)= É um indicativo do mérito genético dos animais. Expressa o valor, em kg, que se espera seja transmitido pelo animal, quando utilizado como reprodutor.

Acurácia (Acc)= É a proporção de incerteza que pôde ser reduzida em uma DEP. Quando uma DEP está associada a muitas informações (animal com produção própria, animal com progênies, ou outros parentes com produções), a acurácia tem maior valor. Portanto, quanto maior a acurácia, mais reduzido o grau de incerteza e então, maior segurança no valor encontrado para a diferença esperada de progênie. Uma DEP com Acc baixa, estará mais sujeita a apresentar mudanças no seu valor, em próximas análises.

TENDÊNCIA GENÉTICA

As análises de genealogia e produção possibilitaram obter os coeficientes de mudança genética anual para os pesos:

Característica			Mudança Genética Anual (kg/ano)	
			SIMENTAL	SIMBRASIL
Peso ao Nascer	**(efeito direto)**	**PND**	**0,001**	**-0,037**
Peso à Desmama	**(efeito direto)**	**PDD**	**0,601**	**-0,029**
Peso ao Ano	**(efeito direto)**	**PAD**	**0,903**	**0,009**
Peso ao Sobreano	**(efeito direto)**	**PSD**	**1,172**	**-0,071**
Peso à Desmama	**(materno)**	**PDM**	**0,054**	**-0,004**
Efeito Materno Total	**(materno)**	**MT**	**0,354**	**-0,010**

Com base nestes valores, verifica-se para a raça Simental, uma tendência de aumento nas características, ao longo do período analisado. Nesta raça, destaca-se o expressivo valor do Peso Sobreano (1.172 g/ano). O Efeito Genético Direto é positivo para ambas as raças no Peso ao Ano. Com exceção desta característica, todas as outras são negativas para a raça Simbrasil, resultados que podem indicar que os criadores intensificaram o uso de reprodutores com valores genéticos negativos, nos últimos anos.

Os gráficos abaixo apresentam as tendências genéticas de características analisadas na raça Simental e Simbrasil:

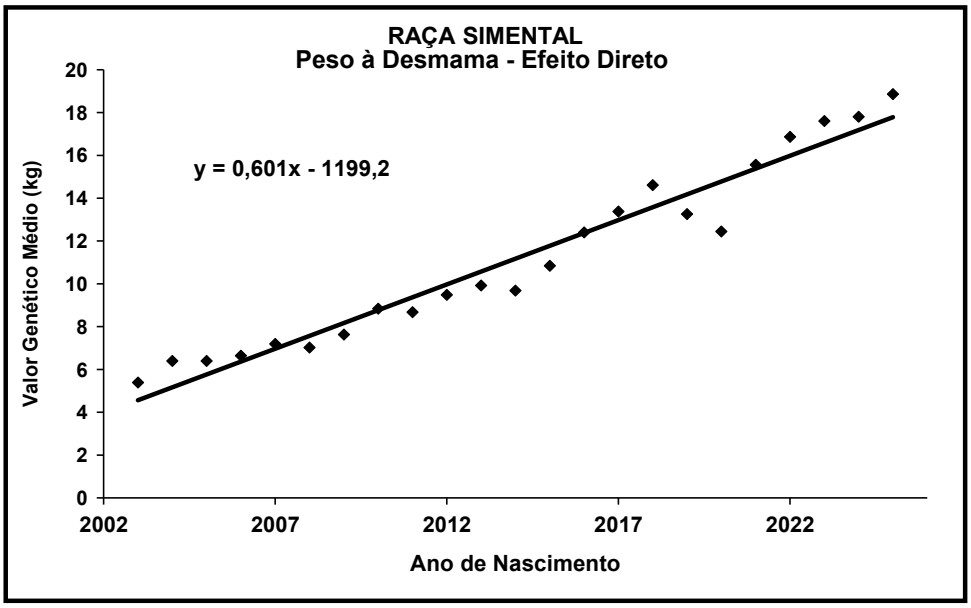

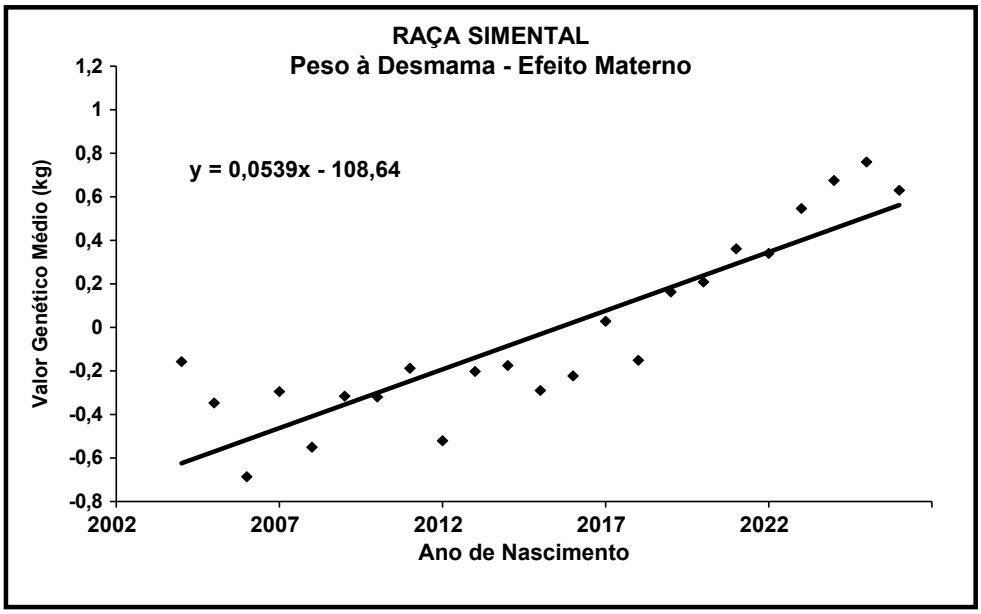

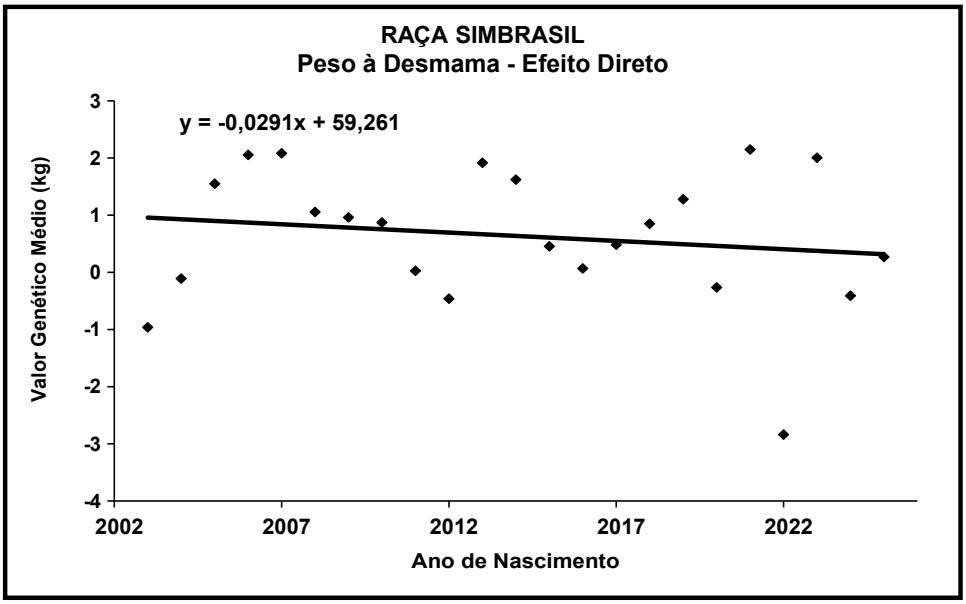
RAÇA SIMBRASIL
Peso à Desmama - Efeito Direto
y = -0,0291x + 59,261
Valor Genético Médio (kg)
3
2
1
0
-1
-2
-3
-4
2002
2007
2012
2017
2022
Ano de Nascimento

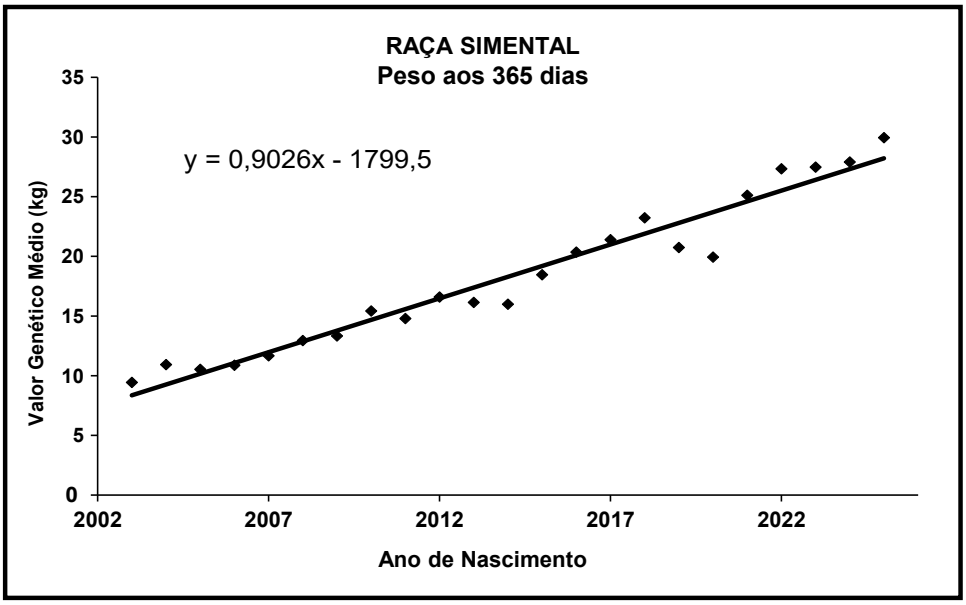
RAÇA SIMENTAL
Peso aos 365 dias
y = 0,9026x - 1799,5
Valor Genético Médio (kg)
35
30
25
20
15
10
5
0
2002
2007
2012
2017
2022
Ano de Nascimento

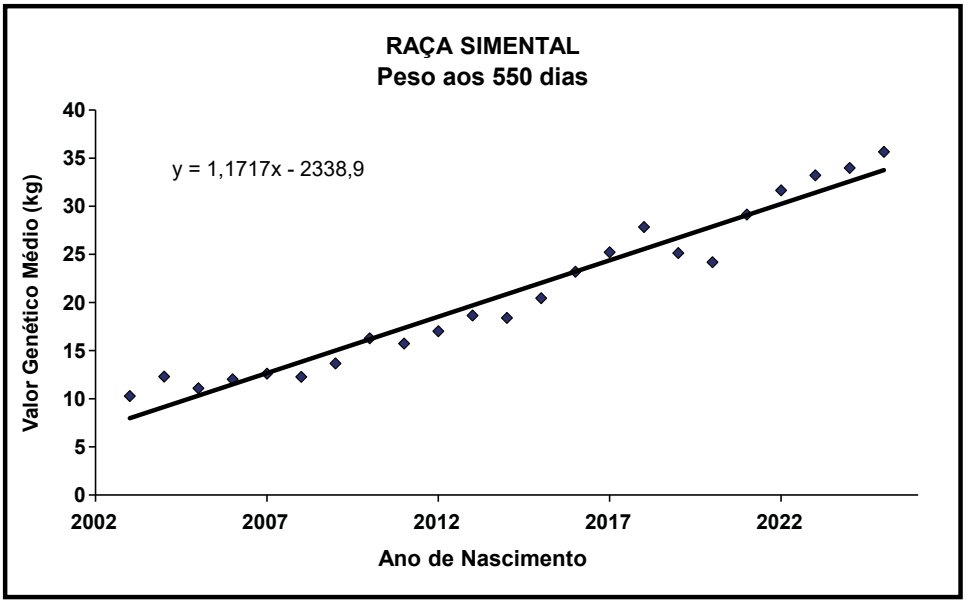
RAÇA SIMENTAL
Peso aos 550 dias
y = 1,1717x - 2338,9
Valor Genético Médio (kg)
40
35
30
25
20
15
10
5
0
2002
2007
2012
2017
2022
Ano de Nascimento

CONSIDERAÇÕES SOBRE AS DEPs

As DEPs são utilizadas para prever o mérito genético dos animais, para cada característica em particular. Esta predição é dada na unidade da característica (p.ex, kg) e indica o quanto um determinado animal é superior ou inferior em relação à base genética presente naquela análise. Como as bases genéticas mudam em cada análise, a DEP de um animal só tem significado quando considerada em relação às DEP's de outros animais, para a mesma característica e obtidas em uma mesma avaliação. Assim, considerando-se os três touros apresentados na Tabela 9, a diferença esperada na progênie dos touros **A** e **B** é de 7 kg. O touro **A** tem uma DEP de + 12 kg e o touro **B** tem DEP de + 5 kg. Isto significa que os filhos do touro **A** devem pesar em média 7 kg a mais que os filhos do touro **B**, quando acasalados com fêmeas de valor equivalente. Já em relação aos filhos do touro **C** os filhos do touro **A** devem pesar em torno de 15 kg a mais.

Tabela 9 - Exemplo de DEPs para Peso a 1 Ano de Idade

DEP em kg	**Touro A**	**Touro B**	**Touro C**
	+12	+5	-3

Os valores de Acurácia (Acc) não devem ser considerados na comparação da diferença genética entre os animais. O valor da Acurácia tem a finalidade de indicar a segurança associada (quanto mais próximo do valor 1,0) ao valor da DEP. Caso um animal apresente DEP favorável, mas com baixa segurança (Acc menor que 0,50) este animal pode ser usado na reprodução, (principalmente se for jovem) mas existe, entretanto, a expectativa de que em novas avaliações, agora incluindo progênies e produções de outros parentes, sua DEP e sua Acc sejam alteradas.

Do mesmo modo, para animais com DEP desfavorável e Acc também baixa, ainda existe expectativa de que ambos valores mudem : tanto a DEP quanto a Acc, mediante novas avaliações.

Por outro lado, com Acc alta (acima de 0,80) existe pouca chance de que se altere o valor da Diferença Esperada na Progênie, uma vez que, neste caso existe, apenas, 20 % de incerteza sobre a real estimativa, pois 80 % da incerteza foi eliminada da DEP. Acurácia reduz o grau de incerteza no processo seletivo.

DIFERENÇA ESPERADA NA PROGÊNIE (DEP) PARA EFEITO DIRETO (Ação Direta dos Genes)

O efeito genético direto é o resultado da atuação dos genes do próprio animal na determinação de suas características. O melhoramento de uma característica pode ser conseguido com o uso da correspondente DEP de efeito direto como critério de seleção. Assim, o aumento do peso ao sobreano pode ser alcançado utilizando-se os animais com DEP mais alta para peso ao sobreano. O criador deve estar avisado que as características podem estar associadas no mesmo sentido e que o uso de animais com DEP mais alta para peso ao nascer irá resultar em aumento do peso de nascimento e consequentemente, há chance de maior incidência de partos distócicos, principalmente em novilhas.

Considerações: Um valor positivo, indica DEP maior que a base genética média, enquanto um valor negativo, indica diferença esperada de progênie menor que a média. Neste Sumário, foram obtidas DEP's para sete características, sendo quatro de efeito genético direto e três de efeito materno, conforme listadas abaixo.

PND = Peso ao Nascer Direto. O valor desta DEP indica a capacidade do animal transmitir genes para peso ao nascimento. Para evitar implicações nos partos, principalmente em novilhas, deve ser evitada a utilização de animais com alta DEP nesta característica.

PDD = Peso à Desmama Direto. O valor desta DEP indica a capacidade do animal, independente da produção de leite da matriz, transmitir genes para crescimento até a desmama. Aumento no peso médio à desmama é relevante fator econômico para todos os objetivos dos criadores, porque apresenta alta correlação com a economia de produção no plantel.

PAD = Peso a Um Ano Direto. O valor desta DEP indica a capacidade do animal transmitir genes para crescimento a um ano de idade. Apresenta correlação positiva com o peso à desmama e representa uma importante característica para o selecionador de tourinhos e novilhas.

PSD = Peso ao Sobreano Direto. O valor desta DEP indica a capacidade do animal transmitir genes para crescimento aos 18 meses de idade. Esta característica é importante, porque nesta fase, tourinhos e novilhas da raça Simental já apresentam desenvolvimento sexual; e nesta idade, pesos adequados estão associados ao início do desempenho reprodutivo.

DIFERENÇA ESPERADA NA PROGÊNIE (DEP) PARA EFEITO MATERNO (Genes Maternos)

A contribuição do efeito materno no crescimento representa um importante aspecto para o selecionador de bovinos porque, nas fases, natal e pré-desmama, o crescimento do bezerro é influenciado, em grande parte, pela capacidade materna das fêmeas. Esta capacidade é determinada por fatores genéticos e de meio ambiente. Para melhorar as características maternas, o criador pode guiar-se pela escolha de animais de acordo com as DEP's para efeitos maternos, garantindo desta forma, que a freqüência dos genes que determinam uma melhor capacidade materna, aumente no rebanho.

PNM = Peso ao Nascer Maternal. O valor desta DEP indica que o reprodutor(a) transmite, para suas filhas, genes relacionados à capacidade materna do peso ao nascer.

PDM = Peso à Desmama Maternal. O valor desta DEP indica que o reprodutor(a) transmite, para suas filhas, genes para capacidade materna do peso à desmama. Esta DEP pode indicar a Capacidade de Produção de Leite das vacas, neste caso expressa como Peso a Desmama do bezerro. Assim, a capacidade maternal pode ser medida utilizando-se o peso do bezerro como indicador desta capacidade. Neste Sumário, as DEP's para efeito materno no peso ao nascer (PNM) e para efeito materno no peso à desmama (PDM) expressam a possibilidade de um animal passar para suas filhas, genes para capacidade materna, que irão influenciar os pesos de descendentes em gerações consecutivas (netos) do animal.

MT = Materno Total à Desmama. É obtido como 0,5 PDD + PDM. Indica a capacidade de um animal transmitir genes para crescimento e capacidade de aleitamento. A DEP Materno Total à desmama (MT) é o resultado do efeito materno à desmama (PDM) somado à metade do efeito direto à desmama (PDD) e concilia o potencial de crescimento com a capacidade de produção de leite. Portanto, a diferença esperada de progênie Materno Total (MT) indica a capacidade de um animal passar para suas filhas genes que irão influenciar os pesos dos netos do animal à desmama, tanto pela produção de leite (efeito genético materno - PDM), quanto pela capacidade de crescimento pré-desmama (efeito genético direto - PDD). A utilização desta DEP como critério de seleção levará a um aumento na capacidade materna das vacas e no crescimento do bezerro.

ÍNDICE DE SELEÇÃO

Índice de seleção, ou Índice Genético Econômico (IGE), é um valor que considera diferentes características do indivíduo, conjugadas para fornecer um único critério de seleção. Tem por objetivo fornecer ao selecionador o valor econômico total do reprodutor e assim facilitar a comparação entre os indivíduos (machos e fêmeas) candidatos a reprodutores. Para constituir o Índice, válido aqui para ambas as raças, foram consideradas quatro características, com as seguintes ponderações, conforme a importância econômica atribuída à característica:

- DEP do Peso a Desmama Efeito Direto, com 30%;

- DEP do Peso ao Ano Efeito Direto, com 20%;

- DEP do Peso ao Sobreano Efeito Direto, com 25%;

- DEP do Peso a Desmama Efeito Materno, com 25%.

Esquematicamente, o Índice pode ser representado por:

$$IGE = (0{,}30PDD + 0{,}20PAD + 0{,}25PSD + 0{,}25PDM).$$

Para cada animal é obtido um valor para o Índice e também o seu percentil para auxiliar a tomada de decisão.

TOP PERCENTIL

É o percentual que falta para atingir o valor máximo da DEP ou do ÍNDICE. Por exemplo, na raça Simental, o animal com valor 12.9 para a DEP de PESO AO SOBREANO, corresponde ao TOP 10%, isto é, supera 90% da população para o Peso ao Sobreano, acima deste valor, tem apenas 10% dos animais da raça.

RELATÓRIOS DE DEPs:

Foram emitidos dezoito (18) relatórios para um total de 322 animais. Para cada raça foi emitido 1 (hum) relatório de touros, 1 (hum) relatório de touros jovens – estes com progênie e 1 (hum) relatório de machos jovens – estes sem progênie. Também foram emitidos relatórios de líderes genéticos, para as raças Simental e Simbrasil. A análise global de avaliação genética envolveu 118.214 animais de ambas as raças, mas para a publicação, neste sumário, justificam-se os critérios abaixo relacionados:

1 - Relatório de Touros Simental - Neste relatório incluem-se 96 reprodutores machos, nascidos até 31/12/2019, apresentando acurácia (Acc) maior que 45% para as DEP's de efeito direto (PND, PDD, PAD e PSD). Para constar neste relatório, o touro deve apresentar no mínimo 10 filhos em 2 rebanhos analisados e deve estar ativo, isto é, deve ter pelo menos uma progênie nascida após 01/01/2020.

2 - Relatório de Touros Simbrasil - Neste relatório incluem-se 12 reprodutores machos, nascidos até 31/12/2019 apresentando acurácia (Acc) maior que 45% para as DEP's de efeitos diretos (PND, PDD, PAD e PSD). Para constar neste relatório, o touro Simbrasil deve apresentar no mínimo 5 filhos em 2 rebanhos analisados e deve estar ativo, isto é, deve ter pelo menos uma progênie nascida após 01/01/2020.

3 - Relatório de Touros Jovens Simental - Este relatório inclui 19 reprodutores machos de idade até 5 anos, com progênie analisada na base de dados deste sumário. O relatório tem o objetivo de indicar aos criadores a expectativa de produção dos tourinhos da raça Simental, já em atividade.

4 - Relatório de Machos Jovens da Raça Simental - Este relatório inclui 41 animais machos sem progênie, nascidos a partir de 01/01/2022. Os animais deste relatório correspondem aos 1 % superiores para o efeito genético direto da característica Peso à Desmama (PDD) e tem o objetivo de indicar uma "nova safra" de reprodutores da Raça Simental.

5 - Relatório de Touros Jovens Simbrasil - Este relatório inclui quatro reprodutores machos, com idade até 5 anos, com progênie analisada na base de dados deste sumário. O relatório tem o objetivo de indicar aos criadores a expectativa de produção dos tourinhos da raça Simbrasil, já em atividade.

6 - Relatório de Machos Jovens da Raça Simbrasil - Este relatório inclui 5 animais machos, sem progênie, nascidos a partir de 01/01/2021. Os animais deste relatório correspondem aos 10% superiores na característica Peso à Desmama (PDD), efeito direto e tem o objetivo de indicar uma "nova safra" de reprodutores da Raça Simbrasil.

7 - Relatórios de Líderes Genéticos da Raça Simental - Estão ordenados os 13 touros da Raça Simental com melhores DEPs para Peso a Desmama, os 23 melhores para Peso ao Ano, os 23 melhores para Peso ao Sobreano, os 23 superiores para Efeito Materno Total, os 21 melhores touros para Peso a Desmama Materno e os 21 touros com os maiores Índices Econômicos e seus percentis, perfazendo 124 touros.

8 - Relatórios de Líderes Genéticos da Raça Simbrasil - Estão ordenados os três touros da raça Simbrasil com as melhores DEPs para Peso à Desmama, os três melhores touros para Peso ao Ano, os quatro melhores para Peso ao Sobreano, os três touros com as melhores DEPs para o Efeito Materno Total, os três melhores para o Peso a Desmama Maternal e os três melhores touros para o Índice de Seleção, totalizando 19 touros.

LÍDERES GENÉTICOS DA RAÇA SIMENTAL

São os animais que atendem aos critérios dos 10% superiores e estão assim identificados :

- Líderes no Relatório de Touros = Touros com progênie avaliada no mínimo em cinco (5) rebanhos. Os animais classificados (124 animais), constam de relatórios à parte, destacando cada característica, referente à Diferença Esperada de Progênie (DEP).

- Líderes de Touros Jovens = Os animais 1% superiores nas características, estão identificados com asterisco (*) à frente do valor na Diferença Esperada de Progênie (DEP).

LÍDERES GENÉTICOS DA RAÇA SIMBRASIL

- Líderes no Relatório de Touros da raça Simbrasil = São os animais que apresentam DEPs dentro do percentil 10 (DECA 1) para Desmama, Ano, Sobreano, Efeito Materno Total, Peso a Desmama Maternal e Índice de Seleção com seus percentis.

- Líderes de Touros Jovens Simbrasil = Os animais 10% superiores (percentil 10) em cada característica, estão identificados com asterisco (*) à frente do seu valor de DEP.

LEITURA DO SUMÁRIO

① ② ③ ④ ⑤ ⑥ ⑦ ⑧ ⑨ ⑩

ABCRSS **LEITURA DO SUMÁRIO** **2025**

NOME DO TOURO PAI/MÃE	REGISTRO	REB.	FILHOS	F %	DATA DE NASCIMENTO D/M/A	EFEITO DIRETO								EFEITO MATERNO						ÍNDICE	
						PESO NASCER		PESO DESMAMA		PESO 1 ANO		PESO SOBREANO		MATERNO TOTAL		PESO NASCER		PESO DESMAMA		IGE	TOP %
						DEP	ACC	DEP	ACC	DEP	ACC	DEP	ACC	DEP	ACC	DEP	ACC	DEP	ACC		
ÁS DE COPAS DO MAMADO SUDOKU DO MAMAD / PAJEM MAMADO	P149017	2	22	1	20/11/19	0.7	.74	14.8	.78	21.3	.78	31.3	.80	8.5	.29	-0.1	.33	1.0	.29	16.8	0.8
SAEXI DALLAS DU INDIANO / VILA TE SONHO	5X37544			0	15/02/22	0.2	.46	7.9	.56	7.1	.56	14.9	.57	4.0	.10	0.0	.11	0.1	.10	7.5	2.3

1 - Nome oficial, constante no Registro Genealógico ABCRSS.

2 - Nomes do pai e mãe do animal.

3 - Número de registro do animal na ABCRSS.

4 - Número de rebanhos, referenciado no relatório de Touros.

5 - Número de filhos do animal, analisados na base de dados deste Sumário.

6 - Coeficiente de Endogamia (consanguinidade) do animal, calculado pela matriz de parentesco.

7 - Data de Nascimento do animal (dia /mês/ano).

8 - Características avaliadas (efeito genético direto = PND, PDD, PAD, PSD e efeito genético materno = MT, PNM, PDM).

9 - DEP = Diferença Esperada de Progênie.
ACC= Acurácia

10 - Índice Genético Econômico (IGE)
% TOP = Percentagem de afastamento do valor máximo.

** Indica nos relatórios de Touros Jovens das raças Simental e Simbrasil, os animais superiores em cada característica. Correspondem aos animais com as melhores DEP's referentes aos Líderes Genéticos de Touros Jovens.*

RAÇA SIMENTAL

SUMÁRIO DE TOUROS

2025

Neste Sumário de Touros, estão relacionados 96 reprodutores machos ativos. Os animais estão listados em ordem alfabética.

Para constar neste relatório, é exigido que o reprodutor tenha pelo menos 10 filhos em 2 rebanhos e apresente Acurácia (Acc) maior que 45% para DEP's de Efeitos Diretos e ainda, que seja reprodutor em atividade genética, isto é, com produto nascido nos últimos 5 anos, analisado na base de dados deste sumário.

Os líderes genéticos do relatório de Touros são os reprodutores 10% superiores (decal) em cada característica, com progênie distribuída em rebanhos e constam de relatório à parte.

ABCRSS SUMÁRIO DE TOUROS SIMENTAL 2025

NOME DO ANIMAL PAI/MÃE	REGISTRO	REB.	FILHOS	F%	DATA DE NASCIMENTO D/M/A	EFEITO DIRETO								EFEITO MATERNO						ÍNDICE	
						PESO NASCER		PESO DESMAMA		PESO 1 ANO		PESO SOBREANO		MATERNO TOTAL		PESO NASCER		PESO DESMAMA		IGE	TOP %
						DEP	ACC	DEP	ACC	DEP	ACC	DEP	ACC	DEP	ACC	DEP	ACC	DEP	ACC		
ÁS DE COPAS DO MAMADO SUDOKU DO MAMAD / PAJEM MAMADO	P149017	2	22	1	20/11/19	0.7	.74	14.8	.78	21.3	.78	31.3	.80	8.5	.29	-0.1	.33	1.0	.29	16.8	0.8
ABR SIR ARNOLD G 8 SIEGFRIED / ABR SHINAGH	P02161M	10	89	0	15/04/75	-0.3	.91	7.1	.91	15.7	.91	15.9	.88	4.5	.52	-0.1	.62	0.9	.52	9.5	5.0
ACESO FIV VA SABRE FIV DO SV / JAMAICA DA VA	P147808	2	11	5	08/10/19	0.5	.72	-1.3	.75	4.5	.74	-4.0	.74	-0.2	.37	0.0	.40	0.4	.37	-0.4	63.8
AFRO DO CAIADO FRA REBELDE DO CAIA / SENHORA DO CF	P097107	5	15	6	22/07/00	1.8	.80	4.9	.82	13.0	.82	11.0	.81	2.6	.50	0.1	.56	0.1	.50	6.8	16.3
ANCHOR T VISION 37 BEL C&B WESTERN / ANCHOR T EMM	P115701	3	12	0	01/02/97	1.1	.63	3.8	.66	3.7	.65	8.4	.60	2.0	.21	-0.2	.24	0.1	.21	4.0	28.7
ARINOS DO MAMADO TIMBRE FIV MAMADO / OBJETIVA MA	P149708	2	12	2	11/09/19	0.3	.69	11.7	.73	21.1	.75	24.1	.74	6.5	.31	-0.1	.36	0.7	.31	13.9	1.0
BAR 5 SA BENZ 415L DAN-JACO BENZ 7 / WISP-WILL FI	P126501	6	26	0	25/01/01	-0.6	.76	-4.3	.80	0.2	.79	-2.2	.75	-3.4	.35	0.0	.40	-1.3	.35	-2.1	81.4
BAR 5 SA BISMARK 4 LEEUPOORT BRITS / RAAP N SKRAA	P146109	4	20	1	02/01/15	0.0	.68	7.1	.70	7.7	.71	14.2	.68	3.4	.22	0.1	.21	-0.2	.22	7.2	18.1
BAR 5 SA ELTORRO 8 BAR 5 P SA EXPE / RU-DEV CARAM	P144201	4	23	0	22/08/06	-0.1	.75	3.2	.75	2.7	.75	7.6	.73	1.5	.30	0.1	.35	-0.1	.30	3.4	32.2
BAR 5 SA HARRACH 8 BAR 5 SA OPTIMA / BAR 5 SA LAD	P129701	17	241	1	17/08/04	-0.8	.93	2.7	.94	4.5	.94	7.7	.93	-0.7	.55	0.2	.64	-2.1	.55	3.1	35.8
BAR 5 SA HERO 823M KYKSO HAPED / RU-DEV PEPPI	P128206	6	103	0	12/09/02	0.1	.88	3.0	.89	9.2	.90	6.3	.88	2.1	.50	0.2	.56	0.6	.50	4.5	24.2
BAR 5 SA HOLD 407N KYKSO HAPED / TOVERBERG EL	P127501	16	244	0	12/01/03	0.8	.93	8.5	.94	12.3	.94	9.5	.92	5.5	.55	-0.1	.64	1.2	.55	7.7	10.0
BAR 5 SA KERMET 82 JAHDAL IBBIE / LOCHEIM LANA	P128551	2	26	0	14/09/03	-0.4	.73	9.9	.77	17.4	.77	19.9	.76	5.1	.30	0.1	.33	0.2	.30	11.5	3.2

DEP, ACURÁCIA E IGE PARA TOUROS SIMENTAL																					
	MAIOR	2.3	.93	21.1	.91	29.1	.91	38.8	.89	11.0	.52	0.4	.46	2.9	.58	22.0	0.5
	MENOR	1.1	.93	-4.3	.80	-4.4	.91	-5.3	.91	-3.4	.55	-0.7	.57	-2.8	.53	-2.9	85.4

ABCRSS SUMÁRIO DE TOUROS SIMENTAL 2025

NOME DO ANIMAL PAI/MÃE	REGISTRO	REB.	FILHOS	F%	DATA DE NASCIMENTO D/M/A	EFEITO DIRETO								EFEITO MATERNO						ÍNDICE	
						PESO NASCER		PESO DESMAMA		PESO 1 ANO		PESO SOBREANO		MATERNO TOTAL		PESO NASCER		PESO DESMAMA			
						DEP	ACC	DEP	ACC	DEP	ACC	DEP	ACC	DEP	ACC	DEP	ACC	DEP	ACC	IGE	TOP %
BAR 5 SA MR POWERF ERICO PRIMAL / AI-AI SISKA	P129029	10	71	0	02/02/02	-0.7	.87	4.7	.89	4.9	.88	11.2	.86	0.8	.48	0.0	.57	-1.6	.48	4.8	22.9
BAR 5 SA OPTIMAL 4 KYKSO HANO / SALERIKA ZIN	P116372	23	172	0	24/01/01	-0.7	.92	0.8	.93	2.7	.93	7.0	.90	-2.0	.53	0.2	.64	-2.4	.53	1.9	44.2
BAR 5 SA PIONA 04 SALERIKA MAJOOR / TOVERBERG ER	P128201	12	229	3	03/09/03	-1.1	.93	3.0	.94	11.3	.94	9.4	.92	1.7	.55	0.2	.62	0.2	.55	5.6	20.0
BAR 5 SA PIONEER 4 SALERIKA EVAN / AI-AI SISKA	P111159	32	551	0	28/01/01	1.4	.96	10.3	.96	12.8	.96	15.7	.95	4.4	.71	0.2	.79	-0.8	.71	9.4	5.0
BAR 5 SA STIMULATI DORSIM MASSIE / TOVERBERG ER	P130053	7	43	1	24/01/04	0.2	.82	8.1	.84	9.6	.83	18.9	.81	3.7	.36	0.2	.39	-0.4	.36	9.0	6.7
BHR DOORN G629E OVERAL BIRNER / WISP-WILL PE	P125002	8	69	0	01/05/97	0.1	.89	3.0	.90	4.9	.90	-0.7	.88	-1.3	.48	-0.5	.57	-2.8	.48	1.0	60.0
BHR THREE SIXES SA ERICO PRIMAL / CONGOSIM SUS	P125001	10	125	0	11/04/01	-0.9	.89	3.9	.90	0.4	.90	7.2	.88	0.1	.46	0.2	.58	-1.8	.46	2.6	38.7
BIMÜLLER BIMBO / EDELWEI	P04765M	44	249	0	29/05/83	0.8	.95	8.4	.95	10.8	.95	15.9	.94	5.1	.60	0.1	.70	0.9	.60	8.9	7.0
BOSCO DA PAU D'ALH SACRE DO CAIADO / MULDE	P109693	17	195	0	21/05/01	0.7	.94	9.8	.94	16.1	.94	20.4	.94	4.7	.64	0.3	.71	-0.2	.64	11.2	3.3
CAIRO MJA TIGRE CHARRUA / ZIMBA DA ONÇA	P119965	3	17	0	31/08/02	1.2	.76	8.2	.78	10.5	.77	14.7	.78	3.7	.39	0.0	.42	-0.4	.39	8.1	9.0
CALADO DO FRAGA SABIÁ TUBARÃO / SEGUNDA DO FR	P02316M	18	164	0	05/03/83	1.7	.93	7.8	.93	8.0	.93	7.2	.92	4.6	.58	-0.3	.68	0.7	.58	5.9	16.0
EMPÓRIO DA VERTENT AFETIVO VERTENTE / ESPECIAL T V	P130646	9	161	9	03/10/04	0.9	.92	8.6	.93	19.2	.93	13.0	.93	5.7	.62	0.1	.66	1.4	.62	10.0	4.7
ESPECIAL SULTÃO VE NACIONAL DO CF / LUMA DO CF	P041500	2	151	3	25/03/96	0.1	.91	-1.4	.90	-0.2	.90	-1.9	.87	-0.9	.52	0.1	.58	-0.3	.52	-1.0	75.0

DEP, ACURÁCIA E IGE PARA TOUROS SIMENTAL		PESO NASCER DEP	PESO NASCER ACC	PESO DESMAMA DEP	PESO DESMAMA ACC	PESO 1 ANO DEP	PESO 1 ANO ACC	PESO SOBREANO DEP	PESO SOBREANO ACC	MATERNO TOTAL DEP	MATERNO TOTAL ACC	PESO NASCER DEP	PESO NASCER ACC	PESO DESMAMA DEP	PESO DESMAMA ACC	IGE	TOP %
	MAIOR	2.3	.93	21.1	.91	29.1	.91	38.8	.89	11.0	.52	0.4	.46	2.9	.58	22.0	0.5
	MENOR	1.1	.93	-4.3	.80	-4.4	.91	-5.3	.91	-3.4	.55	-0.7	.57	-2.8	.53	-2.9	85.4

CURRAIS ITABIRA

FAÇA SEU ***ORÇAMENTO***

+55 (28) 99953-7264

WWW.CURRAISITABIRA.COM.BR

valeverde
AGROPECUÁRIA
A Vale Verde tem orgulho de se dedicar há 36 anos na seleção do Simental Brasileiro, produzindo e melhorando ano após ano uma genética 100% adaptada às necessidades da pecuária brasileira.
Se você ainda não conhece nosso trabalho vem pra Vale Verde. Teremos prazer em apresentar nossos animais e sistema de seleção.
Fazenda Cachoeira
Sacramento - MG
(34) 99954.3491 - Mauro (gerente)
(11) 97544.7875 - Antonio Carlos
@agrovaleverde

ABCRSS SUMÁRIO DE TOUROS SIMENTAL 2025

NOME DO ANIMAL PAI/MÃE	REGISTRO	REB.	FILHOS	F%	DATA DE NASCIMENTO D/M/A	EFEITO DIRETO								EFEITO MATERNO						ÍNDICE	
						PESO NASCER		PESO DESMAMA		PESO 1 ANO		PESO SOBREANO		MATERNO TOTAL		PESO NASCER		PESO DESMAMA		IGE	TOP %
						DEP	ACC	DEP	ACC	DEP	ACC	DEP	ACC	DEP	ACC	DEP	ACC	DEP	ACC		
ESPECIAL TARUMÃ VE NACIONAL DO CF / MEMÓRIA CHARR	P063156	5	219	2	25/06/97	0.7	.93	-2.0	.92	2.2	.92	-5.3	.91	-0.8	.56	0.0	.60	0.2	.56	-1.4	77.5
FAMOSO DA CHARRUA WB CHRISTOPH / BARATINHA CF	P03800M	12	172	0	02/01/86	0.0	.94	-0.4	.95	6.0	.95	8.5	.94	-0.1	.67	0.4	.71	0.1	.67	3.2	32.9
FEDERAL DO NETO CANÁRIO DO NETO / DARA DO NETO	P118904	4	46	0	19/09/05	1.0	.81	11.2	.84	26.6	.84	18.3	.84	6.6	.46	0.4	.52	1.1	.46	13.5	1.0
FOGO DA TAURUS TIMBURI CHARRUA / TIARA CHARRUA	P121837	16	418	13	10/03/05	0.7	.96	13.2	.96	19.0	.96	23.2	.96	7.2	.75	-0.1	.81	0.6	.75	13.7	1.0
GELATO DO MAMADO FAMOSO CHARRUA / ARAÇÁ CHARRUA	P121985	2	43	1	16/05/06	0.0	.84	3.3	.87	8.0	.87	13.0	.87	1.7	.52	0.3	.58	0.1	.52	5.9	18.2
GENERAL DO TURQUIN ABR SIR ARNOLD / SABIÁ CREMOSA	P04336M	11	179	0	29/05/87	1.2	.95	5.5	.95	15.9	.95	13.0	.94	5.2	.67	-0.3	.75	2.5	.67	8.7	7.5
GERIVÁ DA CHARRUA BLANKO DO 3G / SABIÁ CATUABA	P04311M	36	693	0	02/02/87	0.4	.98	1.1	.98	6.6	.98	1.4	.97	0.7	.78	-0.2	.85	0.1	.78	2.0	43.3
GREAT GUNS HANNES GREAT GUNS HOSE / GREAT GUNS SE	P116201	6	22	0	19/01/98	0.5	.72	4.7	.71	4.5	.71	6.4	.71	2.9	.28	0.0	.37	0.5	.28	4.0	27.4
INTENSO DO CF ELENCO DO CF / VALIOSA DO CF	P05202M	16	301	0	30/03/88	0.6	.96	-0.4	.97	3.7	.97	-0.2	.95	-0.7	.71	-0.3	.77	-0.5	.71	0.5	53.7
ISAR DO TURQUINO LUDOVIC / SABIÁ CREMOSA	P04870M	7	43	0	21/08/88	0.5	.86	-2.3	.89	2.2	.89	-3.7	.87	0.2	.54	-0.3	.60	1.4	.54	-0.8	46.7
JABAHY DO MAMADO FOGO DA TAURUS / FAS VAIDADE	P126385	5	54	0	17/01/08	0.7	.85	10.2	.87	20.2	.88	21.1	.87	6.3	.54	0.1	.58	1.2	.54	12.7	2.0
JATO DA VERTENTE FOGO DA TAURUS / GINA VERTENTE	P130650	6	96	2	27/12/08	0.6	.89	8.7	.91	14.2	.91	19.1	.91	4.9	.53	-0.1	.55	0.6	.53	10.4	4.3
LANDAU DO NETO DIVINO DO NETO / FAMOSA DO NET	P137434	2	23	1	24/11/09	0.1	.73	3.8	.70	10.4	.71	8.4	.67	2.8	.32	0.1	.39	0.9	.32	5.6	20.0
DEP, ACURÁCIA E IGE PARA TOUROS SIMENTAL					**MAIOR**	**2.3**	**.93**	**21.1**	**.91**	**29.1**	**.91**	**38.8**	**.89**	**11.0**	**.52**	**0.4**	**.46**	**2.9**	**.58**	**22.0**	**0.5**
					MENOR	**1.1**	**.93**	**-4.3**	**.80**	**-4.4**	**.91**	**-5.3**	**.91**	**-3.4**	**.55**	**-0.7**	**.57**	**-2.8**	**.53**	**-2.9**	**85.4**

ABCRSS SUMÁRIO DE TOUROS SIMENTAL 2025

NOME DO ANIMAL PAI/MÃE	REGISTRO	REB.	FILHOS	F%	DATA DE NASCIMENTO D/M/A	EFEITO DIRETO								EFEITO MATERNO						ÍNDICE	
						PESO NASCER		PESO DESMAMA		PESO 1 ANO		PESO SOBREANO		MATERNO TOTAL		PESO NASCER		PESO DESMAMA			
						DEP	ACC	DEP	ACC	DEP	ACC	DEP	ACC	DEP	ACC	DEP	ACC	DEP	ACC	IGE	TOP %
LEZADO DO NETO REBELDE DO CF / GARBOSA DO NETO	P137439	6	71	0	28/12/09	0.4	.85	1.1	.84	8.3	.83	4.0	.83	-0.1	.44	0.1	.53	-0.6	.44	2.8	37.1
LGPM SALVATTORE PWM OSTER AS / LGPM PRADA	P143906	5	36	2	23/05/15	0.9	.79	11.6	.81	14.8	.81	20.4	.79	4.7	.33	-0.1	.34	-1.1	.33	11.3	3.3
LIBANEZ DA BONETTI RUMBA / BARONESA DO CANARIO	P136158	4	18	0	06/06/09	-0.7	.60	1.5	.60	-2.2	.58	1.9	.55	0.8	.16	0.1	.23	0.0	.16	0.5	53.7
LIPP LOHR ET / BUCHE	P080002	7	29	0	27/01/93	0.4	.76	5.6	.79	7.3	.78	7.8	.79	3.2	.29	0.0	.29	0.4	.29	5.2	21.3
LOTHAR DO MAMADO OTELO AJURICABA / CAROLINA YASM	P136226	5	67	0	30/09/09	0.1	.87	0.6	.89	6.3	.89	3.7	.88	2.0	.46	0.0	.53	1.6	.46	2.8	37.1
LRX HP ROCKET 23Y DFM MARCUS 14M / LRX ROCKET 3	P145461	3	14	2	07/01/11	-0.4	.63	2.9	.68	7.5	.68	1.8	.64	1.2	.23	0.0	.28	-0.2	.23	2.8	37.1
MARAJÓ DA SVA VOADOR DA CHARRA / AJURANA VERT	P135839	3	98	2	24/08/10	0.4	.89	10.4	.91	12.1	.90	20.3	.90	4.5	.50	0.0	.54	-0.7	.50	10.4	4.3
MARINGÁ DA CAÇULA ISAR DO TURQUINO / INGÁ CAÇULA	P07811M	12	167	1	30/10/91	1.5	.93	12.5	.94	16.7	.94	24.0	.93	9.1	.58	0.0	.62	2.9	.58	13.8	1.0
MATRIX DO MAMADO GELATO DO MAMAD / APIUNA CHARR	P133510	3	34	1	01/07/10	0.7	.81	7.7	.85	15.4	.85	20.0	.85	4.9	.43	0.1	.46	1.0	.43	10.6	4.1
MAZDA DO MAMADO FOGO DA TAURUS / FAS VAIDADE	P133501	2	18	0	10/07/10	0.8	.77	13.9	.81	24.1	.82	24.5	.81	8.2	.49	0.0	.54	1.3	.49	15.4	0.9
MAZOLA DO MAMADO BOSCO PAU D'ALHO / GUINÉ MAMADO	P133516	4	36	4	13/07/10	1.1	.84	10.7	.87	14.3	.88	19.7	.86	4.7	.50	0.1	.55	-0.7	.50	10.8	3.9
MILANÊS DA COLATINA CONFETE DO CF / CAPITAL COLATI	P07838M	10	159	0	25/01/91	-0.1	.89	-0.5	.89	7.4	.90	-2.3	.88	1.0	.42	0.4	.48	1.3	.42	1.1	50.0
MR JMC BALISTEX D3 BALIST / LILLI	P062501	42	315	0	01/02/94	1.4	.96	15.8	.96	14.2	.96	21.1	.95	7.8	.58	0.0	.63	-0.1	.58	12.8	2.0

DEP, ACURÁCIA E IGE PARA TOUROS SIMENTAL																					
	MAIOR	2.3	.93	21.1	.91	29.1	.91	38.8	.89	11.0	.52	0.4	.46	2.9	.58	22.0	0.5
	MENOR	1.1	.93	-4.3	.80	-4.4	.91	-5.3	.91	-3.4	.55	-0.7	.57	-2.8	.53	-2.9	85.4

ABCRSS SUMÁRIO DE TOUROS SIMENTAL 2025

NOME DO ANIMAL PAI/MÃE	REGISTRO	REB.	FILHOS	F%	DATA DE NASCIMENTO D/M/A	EFEITO DIRETO								EFEITO MATERNO						ÍNDICE	
						PESO NASCER		PESO DESMAMA		PESO 1 ANO		PESO SOBREANO		MATERNO TOTAL		PESO NASCER		PESO DESMAMA			
						DEP	ACC	DEP	ACC	DEP	ACC	DEP	ACC	DEP	ACC	DEP	ACC	DEP	ACC	IGE	TOP %
NACIONAL DO CAIADO INTENSO DO CF / FAZENDA DO CF	P017933	68	1231	6	29/10/92	1.2	.98	-0.3	.98	4.2	.98	0.7	.98	1.2	.79	0.2	.87	1.4	.79	1.3	48.0
NETUNO DO MAMADO FOGO DA TAURUS / IGREJA MAMADO	P138342	6	179	2	18/06/11	-0.6	.92	10.6	.94	15.5	.94	23.1	.94	7.6	.63	0.0	.68	2.3	.63	12.6	2.0
NEVOEIRO DO MAMADO VOADOR CHARRUA / JOCASTA MAMADO	P138337	4	47	0	23/06/11	0.6	.82	8.4	.86	13.0	.86	18.5	.86	4.3	.43	-0.2	.48	0.1	.43	9.8	5.0
NOBEL DO CAIADO FR MR DUSTY DIGNIF / BASE DO CF	P015957	22	131	0	28/10/92	2.3	.93	9.1	.93	18.5	.93	16.2	.91	3.3	.54	-0.4	.61	-1.3	.54	10.2	4.5
NUG GRANITE 35G BAR 5 MR BEST 4 / NUH DUSTY'S	P086220	5	84	0	02/02/97	-0.3	.86	-0.6	.88	1.1	.87	-1.4	.85	-0.7	.38	-0.2	.41	-0.4	.38	-0.4	67.2
OBJETIVO DA YASMIN GERIVÁ CHARRUA / MAGNOLIA	P023567	38	1065	0	29/09/93	0.5	.98	4.9	.98	13.9	.98	12.5	.97	0.1	.78	0.2	.82	-2.3	.78	6.8	14.4
ODEON DO CAIADO FR SABIÁ POSSANTE / VALIOSA DO CF	P015954	16	156	25	31/01/93	0.0	.95	1.9	.95	3.6	.95	6.1	.94	0.8	.66	-0.1	.73	-0.2	.66	2.8	37.1
OPOSTO DO NETO FEDERAL DO NETO / FAMOSA DO NET	P142154	2	11	11	31/07/12	1.2	.69	13.3	.74	25.2	.74	23.8	.73	7.7	.39	0.3	.44	1.1	.39	15.2	0.9
OSÓRIO DO MAMADO BOSCO PAU D'ALHO / ALEGRIA CHAR	P128759	3	39	0	29/11/12	0.5	.83	7.9	.85	11.4	.85	16.4	.85	3.3	.49	0.0	.54	-0.7	.49	8.6	7.5
PACIENTE DO CAIADO NETO DO CAIADO / JUCÉLIA DO CF	P027384	10	48	0	24/09/94	0.8	.84	2.7	.86	7.3	.85	4.8	.81	0.6	.41	0.2	.46	-0.7	.41	3.3	43.2
POLBE POSCO / FALBE	P045401	39	227	0	26/02/91	-0.5	.94	4.1	.95	4.0	.95	8.0	.93	1.8	.57	0.0	.67	-0.2	.57	4.0	27.4
PROSTOCK HUGO 7052 HERMANUS / DOUBLE BAR D	P147917	2	23	0	31/10/07	-0.4	.66	3.5	.73	9.4	.73	7.2	.70	2.0	.22	0.0	.19	0.3	.22	4.8	31.3
PWM ERHAN AS KYKSO BALAN / KYKSO GERHA	P125287	3	63	2	10/09/04	0.0	.86	5.2	.87	8.8	.88	3.1	.87	2.8	.43	-0.3	.49	0.2	.43	4.1	27.0

DEP, ACURÁCIA E IGE PARA TOUROS SIMENTAL																					
	MAIOR	2.3	.93	21.1	.91	29.1	.91	38.8	.89	11.0	.52	0.4	.46	2.9	.58	22.0	0.5
	MENOR	1.1	.93	-4.3	.80	-4.4	.91	-5.3	.91	-3.4	.55	-0.7	.57	-2.8	.53	-2.9	85.4

ABCRSS SUMÁRIO DE TOUROS SIMENTAL 2025

NOME DO ANIMAL PAI/MÃE	REGISTRO	REB.	FILHOS	F%	DATA DE NASCIMENTO D/M/A	EFEITO DIRETO								EFEITO MATERNO						ÍNDICE	
						PESO NASCER		PESO DESMAMA		PESO 1 ANO		PESO SOBREANO		MATERNO TOTAL		PESO NASCER		PESO DESMAMA			
						DEP	ACC	DEP	ACC	DEP	ACC	DEP	ACC	DEP	ACC	DEP	ACC	DEP	ACC	IGE	TOP %
PWM EXCEL VASTI AS MONT-BEAU JUN / CONGOSIM VASTI	P123618	6	102	1	31/01/04	0.3	.90	-3.2	.91	-4.4	.91	-3.4	.90	-2.4	.49	-0.6	.55	-0.8	.49	-2.9	85.4
PWM FEDERAL MASSIE DORSIM MASSIE / NIEMANDIA KALM	P128061	4	59	1	09/09/05	0.3	.86	14.0	.88	22.1	.89	33.2	.86	6.2	.43	0.3	.46	-0.8	.43	16.7	0.8
PWM IMPORT AS BHR DOORN G629E / BHR YANAMARI	P131102	9	202	1	31/10/07	-0.1	.92	3.8	.93	6.5	.94	3.2	.93	-0.9	.53	-0.7	.57	-2.8	.53	2.5	47.9
PWM MIG AS BAR 5 SA HERO 8 / BAR 5 SA ELL	P138405	10	222	0	08/06/10	-0.8	.93	11.4	.94	14.1	.94	23.1	.93	5.2	.49	0.4	.50	-0.5	.49	11.9	2.9
PWM OSTER AS BAR 5 SA EVAN 4 / SS PRISSY	P139997	9	174	2	31/08/12	-0.5	.91	8.0	.92	11.1	.92	14.5	.90	3.1	.44	0.4	.46	-0.9	.44	8.0	9.3
PWM PALEMON AS SIMLEE HAVAN / RU-DEV SYBIL	P140121	7	159	0	09/05/13	0.5	.89	11.6	.91	17.2	.91	23.3	.90	5.3	.39	0.0	.35	-0.5	.39	12.6	2.0
PWM TITAN AS BAR 5 SA ELTORR / PWM MADONA A	P146022	3	19	1	26/05/16	-0.5	.72	2.4	.77	0.4	.77	7.8	.74	1.5	.28	0.2	.32	0.3	.28	2.8	37.1
RADAR DA XAPETUBA EMPÓRIO DA VERT / JANETE DA XA	P141067	8	87	0	02/05/14	0.5	.87	13.3	.88	17.4	.88	20.5	.87	7.1	.47	0.0	.52	0.4	.47	12.7	2.0
REBELDE DO CAIADO NAVIO DO CAIADO / GAROTA DO CF	P035812	39	529	11	08/07/95	1.7	.97	9.6	.97	15.6	.97	15.5	.96	4.5	.66	0.1	.73	-0.3	.66	9.8	5.0
RENDEZVOUS GALBA 6 IPU NERO 274X / RENDEZVOUS 6	P145458	4	35	0	26/01/13	-0.5	.72	6.9	.75	13.9	.75	11.1	.66	3.5	.21	0.1	.21	0.1	.21	7.6	10.0
SABIÁ POSSANTE SABIÁ MILIONÁRIO / S HARMÔNICA	P02052M	33	465	0	10/01/76	-0.4	.97	-2.5	.97	2.4	.97	1.8	.96	-1.7	.76	-0.3	.84	-0.5	.76	0.1	62.0
SABIÁ TRIUNFO DO F LENDÁRIO DO CAI / JUÇARA DA RO	P067283	5	97	0	26/06/97	0.6	.85	1.6	.87	3.5	.87	0.8	.86	1.0	.43	0.3	.48	0.2	.43	1.4	47.1
SABRE FIV DO SVA MARAJÓ SVA / JULIETA VERTENTE	P144360	5	109	4	28/01/15	0.4	.88	10.9	.89	17.0	.89	17.8	.87	5.6	.45	0.0	.51	0.2	.45	11.2	3.2

DEP, ACURÁCIA E IGE PARA TOUROS SIMENTAL																					
	MAIOR	2.3	.93	21.1	.91	29.1	.91	38.8	.89	11.0	.52	0.4	.46	2.9	.58	22.0	0.5
	MENOR	1.1	.93	-4.3	.80	-4.4	.91	-5.3	.91	-3.4	.55	-0.7	.57	-2.8	.53	-2.9	85.4

ABCRSS SUMÁRIO DE TOUROS SIMENTAL 2025

NOME DO ANIMAL PAI/MÃE	REGISTRO	REB.	FILHOS	F%	DATA DE NASCIMENTO D/M/A	EFEITO DIRETO								EFEITO MATERNO						ÍNDICE	
						PESO NASCER		PESO DESMAMA		PESO 1 ANO		PESO SOBREANO		MATERNO TOTAL		PESO NASCER		PESO DESMAMA		IGE	TOP %
						DEP	ACC	DEP	ACC	DEP	ACC	DEP	ACC	DEP	ACC	DEP	ACC	DEP	ACC		
SACRE DO CAIADO FR NACIONAL DO CF / JANUÁRIA CF	P047037	12	253	9	01/07/96	1.2	.95	0.6	.95	3.9	.95	4.3	.94	1.2	.65	0.1	.70	0.9	.65	2.3	41.0
SAVEIRO DO MAMADO OSÓRIO MAMAD / ORIZONA MAMADO	P144935	6	181	14	24/04/15	0.1	.92	9.2	.93	16.1	.94	17.7	.93	4.2	.54	0.1	.57	-0.4	.54	10.3	4.3
SIGILO DO SVA FOGO DA TAURUS / MELISSA SVA	P144483	9	121	1	13/10/15	0.3	.89	21.1	.91	29.1	.91	38.8	.89	11.0	.52	0.0	.55	0.5	.52	22.0	0.5
SUDOKU DO MAMADO PACCO DO MAMADO / JOCASTA MAMAD	P146943	2	27	0	17/12/15	1.1	.76	11.7	.80	17.5	.80	23.3	.80	6.3	.32	-0.2	.37	0.4	.32	12.9	1.8
TAKT TAFT / BERTA	P05591M	49	264	0	08/04/83	0.1	.95	5.4	.96	5.3	.96	8.9	.95	4.2	.63	0.1	.73	1.5	.63	5.3	21.0
TALENTO VALE VERDE FOGO DA TAURUS / ÓTIMA V VERDE	P146497	3	16	1	12/06/16	0.6	.74	7.1	.71	18.9	.72	12.7	.67	4.1	.44	0.0	.50	0.5	.44	9.2	6.8
THOR DO TORRES GENERAL TURQUINO / MAFALDA CHAR	P062670	7	54	0	18/02/97	0.8	.85	3.4	.85	10.4	.85	9.7	.83	2.7	.46	-0.5	.54	1.0	.46	5.8	18.6
THOR FIV DA RO NEVOEIRO MAMADO / PROEZA FIV D	P146992	3	10	8	01/11/16	0.9	.68	6.0	.72	5.3	.72	14.7	.72	2.8	.37	-0.2	.40	-0.2	.37	6.5	15.0
TORONTO DA AJURICA SHAWEST BIG RED / PETÚNIA AJURI	P065819	3	18	0	04/08/97	-0.1	.74	3.7	.73	4.6	.74	2.0	.73	2.5	.40	0.1	.48	0.7	.40	2.7	38.0
VIAMÃO DO MAMADO VOADOR DA CHARR / OLARIA DO MAM	P147005	3	43	1	28/07/17	0.3	.82	12.5	.83	16.4	.84	22.6	.83	6.0	.41	0.0	.45	-0.3	.41	12.6	2.0
VOADOR DA CHARRUA POLBE / SANTA DA CHARRUA	P059632	7	137	0	20/07/98	0.0	.93	6.3	.94	10.4	.94	13.7	.92	2.1	.59	-0.1	.65	-1.0	.59	7.1	12.7
VOLCANO DO MAMADO LOTHAR DO MAMADO / NOVENA MAMAD	P147004	2	17	2	07/12/17	0.7	.75	12.5	.79	18.2	.80	24.8	.79	7.5	.37	0.0	.42	1.3	.37	13.9	0.9
WEINOLD WEINOX / WERENA	P129409	5	40	1	14/05/99	-0.3	.67	2.3	.71	0.8	.71	6.0	.68	1.3	.23	0.1	.30	0.2	.23	2.4	40.3
DEP, ACURÁCIA E IGE PARA TOUROS SIMENTAL	**MAIOR**	**2.3**	**.93**	**21.1**	**.91**	**29.1**	**.91**	**38.8**	**.89**	**11.0**	**.52**	**0.4**	**.46**	**2.9**	**.58**	**22.0**	**0.5**				
	MENOR	**1.1**	**.93**	**-4.3**	**.80**	**-4.4**	**.91**	**-5.3**	**.91**	**-3.4**	**.55**	**-0.7**	**.57**	**-2.8**	**.53**	**-2.9**	**85.4**				

ABCRSS SUMÁRIO DE TOUROS SIMENTAL 2025

NOME DO ANIMAL PAI/MÃE	REGISTRO	REB.	FILHOS	F%	DATA DE NASCIMENTO D/M/A	EFEITO DIRETO								EFEITO MATERNO						ÍNDICE	
						PESO NASCER		PESO DESMAMA		PESO 1 ANO		PESO SOBREANO		MATERNO TOTAL		PESO NASCER		PESO DESMAMA		IGE	TOP %
						DEP	ACC	DEP	ACC	DEP	ACC	DEP	ACC	DEP	ACC	DEP	ACC	DEP	ACC		
WLB EL DORADO 3615 MRL EL TIGRE 52 /JFRS MS 43Y	BS103	2	30	0	14/03/15	0.1	.68	7.1	.71	5.7	.70	17.6	.70	3.5	.16	0.0	.18	-0.1	.16	7.7	10.0
ZANINI DA CHARRUA THOR TORRES / TERRA N CHARRUA	P085591	11	125	0	30/08/99	1.3	.91	5.9	.92	9.1	.93	16.6	.92	3.9	.56	-0.4	.65	1.0	.56	7.9	9.5
ZANINI DO CAIADO F NACIONAL DO CF / IPANEMA DO CF	P076497	8	41	5	03/04/99	0.6	.85	2.1	.88	0.7	.87	3.6	.86	2.4	.55	0.4	.61	1.4	.55	2.0	43.3
ZANINI DO NETO MARINGÁ DA CAÇULA / MILHA NETO	P148103	2	26	1	13/05/18	0.3	.75	10.3	.78	10.2	.78	21.4	.78	7.3	.36	0.1	.39	2.2	.36	11.0	3.7
ZURI DO VALE VERDE SABRE FIV DO SV / ORQUESTRA VV	P148921	2	16	0	16/05/18	0.3	.68	16.7	.56	13.0	.55	29.8	.65	8.7	.25	0.0	.31	0.3	.25	15.1	0.9

DEP, ACURÁCIA E IGE PARA TOUROS SIMENTAL		PESO NASCER DEP	ACC	PESO DESMAMA DEP	ACC	PESO 1 ANO DEP	ACC	PESO SOBREANO DEP	ACC	MATERNO TOTAL DEP	ACC	PESO NASCER DEP	ACC	PESO DESMAMA DEP	ACC	IGE	TOP %
	MAIOR	2.3	.93	21.1	.91	29.1	.91	38.8	.89	11.0	.52	0.4	.46	2.9	.58	22.0	0.5
	MENOR	1.1	.93	-4.3	.80	-4.4	.91	-5.3	.91	-3.4	.55	-0.7	.57	-2.8	.53	-2.9	85.4

RAÇA SIMENTAL

RELATÓRIO DE TOUROS JOVENS

2025

Estão relacionados 19 Touros Jovens em atividade reprodutiva, com progênie analisada na base de dados do Sumário.

Os animais estão listados em ordem alfabética.

Os tourinhos apresentando as melhores DEP's (10% superiores) para cada característica, estão assinalados com asterisco (*).

ABCRSS SUMÁRIO DE TOUROS JOVENS SIMENTAL 2025

NOME DO ANIMAL PAI/MÃE	REGISTRO	FILHOS	F %	DATA DE NASCIMENTO D/M/A	EFEITO DIRETO								EFEITO MATERNO						ÍNDICE	
					PESO NASCER		PESO DESMAMA		PESO 1 ANO		PESO SOBREANO		MATERNO TOTAL		PESO NASCER		PESO DESMAMA			
					DEP	ACC	DEP	ACC	DEP	ACC	DEP	ACC	DEP	ACC	DEP	ACC	DEP	ACC	IGE	TOP %
BALTAZAR ARAMIS FI WEINOLD / ARAMIS DA SARAPU	P148800	1	1	08/11/20	-0.4	.49	2.8	.53	4.1	.53	5.1	.51	1.5	.19	0.1	.23	0.1	.19	3.0	36.0
BANZO DO MAMADO GELATO DO MAMAD / JASMIN MAMADO	P149688	2	1	01/03/20	0.0	.63	8.7*	.69	21.1*	.71	19.7*	.67	4.0*	.33	0.1	.38	-0.4	.33	11.7*	3.0
BARUC FIV DO NETO LANDAU DO NETO / EMANUELA	P149136	1	2	13/09/20	0.0	.50	3.2	.52	8.0	.53	8.8	.51	2.2	.27	0.1	.31	0.6	.27	4.9	22.5
BELO FIV VA RECEIO DO SVA / MARCELA DA S	P149090	3	2	31/08/20	0.7	.62	11.0*	.66	17.0*	.66	23.5*	.66	5.5*	.29	-0.1	.32	0.0	.29	12.6*	2.0
BIPOLAR II DINDA F WEINOLD / DINDA BATATAIS	P148763	1	0	29/12/20	0.4	.55	1.4	.56	2.4	.55	3.7	.54	0.8	.18	0.0	.23	0.0	.18	1.8	45.2
BLUETOOH DINDA FIV WEINOLD / DINDA BATATAIS	P148767	2	0	04/01/20	0.1	.55	1.9	.56	2.5	.56	4.5	.52	1.0	.18	0.0	.23	0.0	.18	2.2	41.2
BOLERO FIV DO MAMADO VOADOR CHARRUA / LÂMBIDA DO M	P149689	10	1	31/07/20	0.8	.69	7.1*	.72	9.2	.72	15.8*	.69	3.5	.36	0.0	.40	-0.1	.36	7.9*	9.2
BRONCO FIV MAMADO RADAR DA XAPETUBA / SENDA MAMAD	P149679	7	1	21/11/20	0.8	.65	14.1*	.70	20.1*	.71	23.6*	.66	7.5*	.31	0.0	.33	0.5	.31	14.3*	1.0
BÁRBARO VALE VERDE VALIOSO FIV VV / OFERTA MAMADO	P148725	1	1	04/04/20	0.8	.55	11.5*	.61	23.1*	.62	21.2*	.57	6.2*	.25	0.0	.29	0.4	.25	13.5*	1.0
CAJADO DO MAMADO VIAMÃO DO MAMADO / JASMIN MAMAD	P150634	3	14	26/01/21	0.2	.67	8.1*	.72	19.1*	.72	15.8*	.69	3.5	.35	0.0	.39	-0.5	.35	10.1*	4.6
CAPATAZ FIV DO NETO INTENSO DO CF / GETA DO NETO	P150410	1	1	31/01/21	0.1	.63	1.9	.68	10.2	.68	2.7	.68	1.1	.39	-0.1	.44	0.1	.39	3.3	33.1
CIPRIANO DO MAMADO ZANETTI MAMADO / VIRGÍNIA	P150666	1	5	24/07/21	0.1	.60	17.6*	.67	25.6*	.67	30.9*	.67	9.1*	.28	0.0	.31	0.3	.28	18.2*	0.7
CIRILO VOLUMOSA FI WEINOLD / VOLUMOSA	P148818	1	1	04/01/21	0.2	.47	1.4	.48	0.1	.49	4.1	.48	1.2	.17	0.0	.21	0.5	.17	1.6	46.8

DEP, ACURÁCIA E IGE PARA TOUROS JOVENS SIMENTAL																				
	MAIOR	0.8	.55	18.0	.69	25.6	.67	35.8	.70	9.1	.28	0.2	.29	0.8	.27	19.2	0.7
	MENOR	-0.4	.49	1.4	.56	0.1	.49	2.7	.59	1.0	.18	-0.2	.32	-0.7	.25	1.6	46.8

ABCRSS SUMÁRIO DE TOUROS JOVENS SIMENTAL 2025

NOME DO ANIMAL PAI/MÃE	REGISTRO	FILHOS	F %	DATA DE NASCIMENTO D/M/A	EFEITO DIRETO								EFEITO MATERNO						ÍNDICE	
					PESO NASCER		PESO DESMAMA		PESO 1 ANO		PESO SOBREANO		MATERNO TOTAL		PESO NASCER		PESO DESMAMA		IGE	TOP %
					DEP	ACC	DEP	ACC	DEP	ACC	DEP	ACC	DEP	ACC	DEP	ACC	DEP	ACC		
MS B.H DA BAND PWM PALEMON AS / MS TRINDADE	P149637	6	0	03/09/20	0.4	.62	7.1*	.66	8.1	.67	15.4*	.68	2.8	.25	0.1	.24	-0.7	.25	7.4	11.4
MS BAND DA BAND MS TAURUS BAND / MS NIKITA BAND	P149628	3	1	21/12/20	-0.1	.57	8.8*	.65	15.7*	.65	17.3*	.65	5.2*	.27	0.2	.29	0.8	*.27	10.3*	4.4
SAEXI BRASILEIRO SABRE FIV DO SVA / MORENA DA SV	P149781	10	10	28/08/20	0.6	.69	8.0*	.69	12.9*	.69	13.7*	.67	4.2*	.39	-0.1	.44	0.2	.39	8.5	8.0
SAEXI DJANGO FIV PWM MIG AS / ZIMBA DO MAMADO	P145726	3	0	04/02/22	-0.3	.66	18.0*	.69	24.0*	.70	35.8*	.70	9.0*	.32	0.2	.34	0.0	.32	19.2*	0.7
SCR BELARMINO CRAV SAVEIRO MAMADO / LUNETA MAMADO	P149328	13	1	07/10/20	0.6	.69	5.5	.73	14.0*	.73	10.6	.71	2.9	.37	0.1	.40	0.2	.37	7.1	12.7
SCR CACIQUE CRAVOR THOR FIV DA RO / SAMP VALESKA	P149826	1	4	06/09/21	0.4	.58	5.6	.64	8.3	.64	12.7	.65	2.8	.29	-0.2	.32	0.0	.29	6.5	15.0

DEP, ACURÁCIA E IGE PARA TOUROS JOVENS SIMENTAL																				
	MAIOR	0.8	.55	18.0	.69	25.6	.67	35.8	.70	9.1	.28	0.2	.29	0.8	.27	19.2	0.7
	MENOR	-0.4	.49	1.4	.56	0.1	.49	2.7	.59	1.0	.18	-0.2	.32	-0.7	.25	1.6	46.8

BOLERO

ÀS DE COPAS

VIAMÃO

NETUNO

FOGO

Avaré - SP

(14) 99775-2026

simental_domamado

simental do MAMADO

Novilhas F1 - Produto de IATF do Ben-Hur

TERRA NOVA
EST 1990

O Simental Terra Nova tem como foco a criação e desenvolvimento de reprodutores destinados à produção de animais F1 Simental.

Ben-Hur da Terra Nova

Pai: Lezado do Neto | Mãe: Ópera da Terra Nova

Reservado Grande Campeão Nacional 2024
3x Grande Campeão da Expo Rio Preto

Nascimento: 02/11/2020

Domus FIV da Terra Nova

Pai: Sigilo do SVA | Mãe: Naja da Terra Nova

Res. Grande Campeão Expo Rio Preto 2025
Campeão Touro Jovem EMAPA Avaré 2023

Nascimento: 22/01/2022

Contato: (17) 3121-0501 ou (17) 98109-6019 | Redes Sociais: @simental.terranova

RAÇA SIMENTAL

RELATÓRIO DE MACHOS JOVENS

2025

Estão relacionados 41 Machos Jovens, sem progênie.

Os animais estão listados em ordem alfabética.

Os machos jovens listados neste relatório são os animais 1% superiores na característica PESO A DESMAMA Efeito Direto.

ABCRSS SUMÁRIO DE MACHOS JOVENS SIMENTAL 2025

NOME DO ANIMAL PAI/MÃE	REGISTRO	F %	DATA DE NASCIMENTO D/M/A	EFEITO DIRETO								EFEITO MATERNO						ÍNDICE	
				PESO NASCER		PESO DESMAMA		PESO 1 ANO		PESO SOBREANO		MATERNO TOTAL		PESO NASCER		PESO DESMAMA		IGE	TOP %
				DEP	ACC	DEP	ACC	DEP	ACC	DEP	ACC	DEP	ACC	DEP	ACC	DEP	ACC		
EFICAZ FIV VA SABRE FIV SVA / BELGA FIV VA	GVAE11	6	06/08/23	0.7	.63	12.6	.66	19.1	.65	23.1	.65	7.0	.33	-0.1	.37	0.7	.33	13.5	1.0
EGO FIV VA SABRE FIV DO SVA / CAÇULA VA	GVAE14	6	08/08/23	0.4	.62	15.8	.66	22.9	.65	28.0	.63	8.2	.32	0.0	.36	0.3	.32	16.4	0.8
EMIRADO VA SABRE FIV DO SVA / BONITA VA	GVAE24	7	13/09/23	0.5	.63	13.7	.60	22.1	.60	22.9	.59	7.3	.33	0.0	.37	0.4	.33	14.4	1.0
ESCOBAR DA FAZENDA SIGILO DO SVA / ONÓRIA DA SE	RNSE20	0	11/08/23	0.2	.55	18.7	.50	15.7	.50	35.2	.59	9.7	.27	0.0	.28	0.3	.27	17.7	0.7
ESCOL DO MAMADO FOGO DA TAURUS / ZABELÊ MAMADO	P151107	5	29/05/23	0.5	.65	20.1	.69	25.1	.71	37.4	.71	10.5	.43	-0.1	.47	0.4	.43	20.5	0.2
ESPELHO DO VALE VE SABRE FIV SVA / BARCA FIV SVA	VVE50	10	28/10/23	0.5	.64	12.7	.66	17.3	.68	22.1	.67	6.7	.37	0.0	.41	0.4	.37	12.9	1.8
ESPORTE VALE VERDE SIGILO DO SVA / BRAGANCA VV	VVE54	6	01/11/23	0.4	.62	17.2	.65	22.8	.66	31.6	.56	8.9	.34	0.0	.37	0.3	.34	17.7	0.7
ESTANHO DO MAMADO ÁS DE COPAS MAMADO / PRECE M	TAUE58	4	03/08/23	0.8	.59	14.6	.64	22.0	.66	28.8	.56	8.4	.30	-0.1	.33	1.1	.30	16.2	0.8
ESTREITO DO VALE V ZURI VALE VERDE / ZEBRA DO VV	P150396	15	07/02/23	0.4	.61	12.7	.52	14.1	.52	22.6	.52	6.5	.26	0.0	.30	0.2	.26	12.3	2.4
ETERNO VALE VERDE SIGILO DO SVA / VERENA V VE	VVE48	1	27/10/23	0.3	.61	18.2	.64	23.1	.65	34.2	.64	9.4	.31	0.1	.34	0.3	.31	18.7	0.7
ETILENO DO MAMADO ÁS DE COPAS M / ORIENTAL DO M	TAUE68	5	27/08/23	0.6	.60	14.9	.67	19.7	.68	30.4	.68	7.8	.32	-0.1	.35	0.4	.32	16.1	0.9
EVENTO VALE VERDE ZURI VALE VERDE / VIVARA DO M	VVE24	2	14/06/23	0.2	.55	14.6	.46	14.5	.46	26.7	.48	8.0	.24	0.0	.27	0.7	.24	14.1	1.0
EXPRESSO DO MAMADO VIAMÃO DO MAMAD / ZSÉ-ZSÉ DO M	TAUE88	6	05/10/23	0.4	.61	13.7	.67	20.8	.68	24.9	.68	7.0	.32	0.0	.35	0.1	.32	14.5	0.9

DEP, ACURÁCIA E IGE PARA MACHOS JOVENS SIMENTAL																			
	MAIOR	1.0	.58	20.8	.65	27.4	.70	37.6	.66	10.9	.30	0.3	.25	1.2	.38	21.0	0.6
	MENOR	-0.2	.64	12.5	.67	12.6	.41	21.4	.62	6.4	.29	-0.1	.47	0.1	.32	12.0	2.7

ABCRSS SUMÁRIO DE MACHOS JOVENS SIMENTAL 2025

NOME DO ANIMAL PAI/MÃE	REGISTRO	F %	DATA DE NASCIMENTO D/M/A	EFEITO DIRETO								EFEITO MATERNO						ÍNDICE	
				PESO NASCER		PESO DESMAMA		PESO 1 ANO		PESO SOBREANO		MATERNO TOTAL		PESO NASCER		PESO DESMAMA			
				DEP	ACC	DEP	ACC	DEP	ACC	DEP	ACC	DEP	ACC	DEP	ACC	DEP	ACC	IGE	TOP %
EXTRATO DO MAMADO MR JMC BALISTEX / VIRGÍNIA MAM	TAUE94	0	19/10/23	0.9	.63	15.3	.68	17.7	.69	23.3	.69	7.6	.34	0.0	.37	0.0	.34	13.9	1.0
EXTREMO DO MAMADO ÁS DE COPAS DO M / OLGA DO M	TAUE97	4	23/11/23	0.4	.58	14.2	.65	21.6	.66	30.8	.67	8.0	.25	0.1	.29	0.9	.25	16.5	0.8
ÉDEN FIV VA PWM PALEMON AS / BASE FIV VA	GVAE8	0	01/08/23	0.6	.61	12.5	.65	19.7	.64	22.8	.63	6.5	.28	0.0	.29	0.3	.28	13.5	1.2
FAGUNDES DO VALE V ZURI DO VALE V / BAIANA VV	VVF5	15	05/03/24	0.4	.60	13.6	.53	16.0	.53	23.8	.53	7.1	.28	0.0	.33	0.3	.28	13.3	1.3
FALADO DO MAMADO VIAMÃO DO MAMAD / SETE L DO M	TAUF9	5	27/03/24	0.1	.59	13.6	.58	20.4	.59	26.1	.58	7.5	.32	-0.1	.35	0.7	.32	14.9	0.7
FANDANGO DO MAMADO FOGO DA TAURUS / BRETEIRA DO M	TAUF15	10	03/04/24	0.7	.67	14.3	.71	20.0	.72	27.3	.70	7.8	.45	0.0	.49	0.6	.45	15.3	1.0
FLAMENCO DO MAMADO BRONCO FIV DO M / BAHIA MAMADO	TAUF47	6	08/07/24	0.7	.57	15.2	.64	22.6	.65	26.2	.61	8.1	.27	0.0	.30	0.5	.27	15.8	1.0
FOGUETE VALE VERDE ZURI DO VALE VV / DACOTA DO VV	VVF6	26	05/03/24	0.5	.55	13.7	.41	12.9	.40	24.9	.46	7.2	.20	0.0	.24	0.3	.20	13.0	1.7
FOLHETO DA FAZENDA AMADEUS ARAMIS / SAEXI DESTINO	RNSF26	0	28/08/24	-0.1	.49	14.0	.54	18.5	.53	24.0	.52	7.0	.18	0.0	.19	0.0	.18	13.9	1.0
FRADE DO MAMADO CIPRIANO MAMADO / ZABELÊ MAMAD	TAUF66	4	30/08/24	0.1	.54	17.7	.61	24.7	.60	31.9	.60	9.1	.23	0.1	.27	0.3	.23	18.3	0.7
FRANK DO VALE VERD ZURI VALE VERDE / COLINA DO VV	VVF34	14	14/12/24	0.4	.58	15.8	.58	18.9	.57	27.8	.58	8.2	.25	0.0	.29	0.3	.25	15.5	0.9
FUSION DO VALE VER ZURI VALE VERDE / VIVIANE VV	VVF7	5	08/03/24	0.4	.56	12.5	.47	13.9	.46	22.7	.49	6.6	.29	-0.1	.33	0.4	.29	12.3	2.4
FÓBUS DO MAMADO NETUNO DO MAMAD / CÓLERA DO M	TAUF56	4	22/07/24	-0.2	.64	12.6	.67	17.4	.68	24.3	.64	7.5	.38	0.0	.42	1.2	.38	13.6	1.0
DEP, ACURÁCIA E IGE PARA MACHOS JOVENS SIMENTAL				**MAIOR**															
				1.0	**.58**	**20.8**	**.65**	**27.4**	**.70**	**37.6**	**.66**	**10.9**	**.30**	**0.3**	**.25**	**1.2**	**.38**	**21.0**	**0.6**
				MENOR															
				-0.2	**.64**	**12.5**	**.67**	**12.6**	**.41**	**21.4**	**.62**	**6.4**	**.29**	**-0.1**	**.47**	**0.1**	**.32**	**12.0**	**2.7**

ABCRSS SUMÁRIO DE MACHOS JOVENS SIMENTAL 2025

NOME DO ANIMAL PAI/MÃE	REGISTRO	F %	DATA DE NASCIMENTO D/M/A	EFEITO DIRETO								EFEITO MATERNO						ÍNDICE	
				PESO NASCER		PESO DESMAMA		PESO 1 ANO		PESO SOBREANO		MATERNO TOTAL		PESO NASCER		PESO DESMAMA		IGE	TOP %
				DEP	ACC	DEP	ACC	DEP	ACC	DEP	ACC	DEP	ACC	DEP	ACC	DEP	ACC		
GUI DO VALE VERDE ZURI DO VALE VE / CRIS DO VALE	VVG17	4	09/04/25	0.5	.53	12.6	.41	12.6	.41	22.9	.44	6.4	.22	0.0	.25	0.1	.22	12.0	2.7
MS FILHO DA BAND MS BAND DA BAND / MS BRAGANÇA	MA1F5	5	17/09/24	0.7	.51	15.3	.57	22.9	.56	28.7	.56	8.1	.23	0.3	.25	0.5	.23	16.4	0.8
SAEXI ECO SABRE FIV SVA / SAEXI CONSAGRAD	P145775	2	05/12/23	0.3	.60	13.3	.63	20.8	.63	22.6	.60	6.9	.28	0.0	.31	0.3	.28	13.9	1.0
SAEXI ELENCO SIGILO DO SVA / TARUMÃ DO NET	SAEXE10	1	02/01/23	0.6	.60	13.4	.64	21.4	.63	24.0	.63	7.4	.32	0.1	.35	0.7	.32	14.5	1.0
SAEXI EMBATE TE SIGILO DO SVA / ONÓRIA DA SE	SAEXE86	0	02/05/23	0.2	.56	14.4	.59	16.4	.57	26.8	.57	7.5	.28	0.0	.30	0.3	.28	14.4	1.0
SAEXI ESTAMPADO TE SIGILO DO SVA / ONÓRIA DA SE	P145739	0	02/05/23	0.1	.56	14.3	.50	15.7	.50	26.6	.50	7.4	.27	0.0	.30	0.3	.27	14.1	1.0
SAEXI EXCELENTE FI SIGILO DO SVA / SELETA DA YASMIN	SAEXE119	9	29/06/23	0.5	.64	16.6	.67	24.8	.66	31.1	.65	9.0	.37	0.0	.40	0.7	.37	17.9	0.8
SAEXI FORMOSO SIGILO DO SVA / SAEXI DAMA F	SAEXF19	2	03/02/24	0.2	.60	19.4	.58	26.4	.57	36.8	.57	10.0	.31	0.1	.33	0.3	.31	20.4	0.7
SCR ÉBANO CRAVORANA SIGILO DO SVA / SAMP RAQUEL	P150435	0	22/09/23	0.0	.58	20.8	.65	25.6	.66	36.9	.66	10.9	.30	-0.1	.32	0.5	.30	20.7	0.6
SCR EROS CRAVORANA SIGILO DO SVA / RESERVA DO M	P150431	7	04/08/23	0.6	.63	20.0	.69	27.4	.70	37.6	.66	10.5	.34	-0.1	.38	0.5	.34	21.0	0.6
SCR EURO DA CRAVOR VIAMÃO DO MAMADO / SAMP ZILDA	P150430	4	25/10/23	0.7	.60	12.7	.66	14.9	.67	22.4	.67	6.4	.29	0.0	.32	0.1	.29	12.4	2.3
SCR EXÓTICO CRAVOR RADAR XAPETUBA / SAMP TAMIRES	P150455	1	20/12/23	-0.1	.59	13.2	.65	16.7	.66	23.8	.66	7.5	.29	0.1	.32	0.9	.29	13.5	1.2
SCR FELIX CRAVORANA SAVEIRO MAMADO / SAMP ALINE	SCRF31	1	10/09/24	-0.2	.63	12.5	.67	18.3	.66	23.2	.66	6.5	.32	0.1	.35	0.3	.32	13.3	1.2

DEP, ACURÁCIA E IGE PARA MACHOS JOVENS SIMENTAL																			
	MAIOR	1.0	.58	20.8	.65	27.4	.70	37.6	.66	10.9	.30	0.3	.25	1.2	.38	21.0	0.6
	MENOR	-0.2	.64	12.5	.67	12.6	.41	21.4	.62	6.4	.29	-0.1	.47	0.1	.32	12.0	2.7

ABCRSS SUMÁRIO DE MACHOS JOVENS SIMENTAL 2025

NOME DO ANIMAL PAI/MÃE	REGISTRO	F %	DATA DE NASCIMENTO D/M/A	EFEITO DIRETO								EFEITO MATERNO						ÍNDICE	
				PESO NASCER		PESO DESMAMA		PESO 1 ANO		PESO SOBREANO		MATERNO TOTAL		PESO NASCER		PESO DESMAMA		IGE	TOP %
				DEP	ACC	DEP	ACC	DEP	ACC	DEP	ACC	DEP	ACC	DEP	ACC	DEP	ACC		
SCR FEROZ CRAVORANA RADAR XAPETUBA / SAMP VIVIANE	SCRF22	1	05/08/24	1.0	.58	13.2	.64	19.4	.63	21.4	.62	7.1	.27	0.1	.29	0.5	.27	13.3	1.1
SCR FUTURO CRAVORA ÁS DE COPAS DO M / SAMP ASTROMÉ	SCRF39	2	30/11/24	0.6	.56	15.8	.62	23.6	.61	31.2	.61	8.4	.23	0.0	.25	0.5	.23	17.4	0.8

DEP, ACURÁCIA E IGE PARA MACHOS JOVENS SIMENTAL																			
	MAIOR	1.0	.58	20.8	.65	27.4	.70	37.6	.66	10.9	.30	0.3	.25	1.2	.38	21.0	0.6
	MENOR	-0.2	.64	12.5	.67	12.6	.41	21.4	.62	6.4	.29	-0.1	.47	0.1	.32	12.0	2.7

RAÇA SIMENTAL

RELATÓRIO DE LÍDERES GENÉTICOS

2025

Os Líderes Genéticos correspondem aos 124 TOUROS com progênie distribuída em 5 (cinco) rebanhos, indicando Reprodutores na classe superior 10% para: Peso à Desmama, Ano, Sobreano, Efeito Materno Total, Efeito Materno na Desmama e Índice Econômico. Os seis relatórios classificados têm por objetivo identificar os Touros, com progênie distribuída em diversos ambientes, destacados nas características PDD, PAD, PSD, MT, PDM e no Índice Economico IGE.

ABCRSS LÍDERES PARA PESO À DESMAMA 2025

NOME DO ANIMAL PAI/MÃE	REGISTRO	REB.	FILHOS	F %	DATA DE NASCIMENTO D/M/A	EFEITO DIRETO								EFEITO MATERNO						ÍNDICE	
						PESO NASCER		PESO DESMAMA		PESO 1 ANO		PESO SOBREANO		MATERNO TOTAL		PESO NASCER		PESO DESMAMA			
						DEP	ACC	DEP	ACC	DEP	ACC	DEP	ACC	DEP	ACC	DEP	ACC	DEP	ACC	IGE	TOP %
SIGILO DO SVA FOGO DA TAURUS / MELISSA DA SVA	P144483	9	121	1	13/10/15	0.3	.89	21.1	.91	29.1	.91	38.8	.89	11.0	.52	0.0	.55	0.5	.52	22.0	0.5
MR JMC BALISTEX D3 BALIST / LILLI	P062501	42	315	0	01/02/94	1.4	.96	15.8	.96	14.2	.96	21.1	.95	7.8	.58	0.0	.63	-0.1	.58	12.8	2.0
RADAR DA XAPETUBA EMPÓRIO DA VERT / JANETE DA XAPETU	P141067	8	87	0	02/05/14	0.5	.87	13.3	.88	17.4	.88	20.5	.87	7.1	.47	0.0	.52	0.4	.47	12.7	2.0
FOGO DA TAURUS TIMBURI DA CHAR / TIARA DA CHARRUA	P121837	16	418	13	10/03/05	0.7	.96	13.2	.96	19.0	.96	23.2	.96	7.2	.75	-0.1	.81	0.6	.75	13.7	1.0
MARINGÁ DA CAÇULA ISAR DO TURQUIN / INGÁ DA CAÇULA	P07811M	12	167	1	30/10/91	1.5	.93	12.5	.94	16.7	.94	24.0	.93	9.1	.58	0.0	.62	2.9	.58	13.8	1.0
PWM PALEMON AS SIMLEE HAVAN / RU-DEV SYBIL	P140121	7	159	0	09/05/13	0.5	.89	11.6	.91	17.2	.91	23.3	.90	5.3	.39	0.0	.35	-0.5	.39	12.6	2.0
LGPM SALVATTORE PWM OSTER AS / LGPM PRADA	P143906	5	36	2	23/05/15	0.9	.79	11.6	.81	14.8	.81	20.4	.79	4.7	.33	-0.1	.34	-1.1	.33	11.3	3.3
PWM MIG AS BAR 5 SA HERO 8 / BAR 5 SA ELLA 43	P138405	10	222	0	08/06/10	-0.8	.93	11.4	.94	14.1	.94	23.1	.93	5.2	.49	0.4	.50	-0.5	.49	11.9	2.9
SABRE FIV DO SVA MARAJÓ DA SVA / JULIETA DA VERTE	P144360	5	109	4	28/01/15	0.4	.88	10.9	.89	17.0	.89	17.8	.87	5.6	.45	0.0	.51	0.2	.45	11.2	3.3
NETUNO DO MAMADO FOGO DA TAURUS / IGREJA DO MAMADO	P138342	6	179	2	18/06/11	-0.6	.92	10.6	.94	15.5	.94	23.1	.94	7.6	.63	0.0	.68	2.3	.63	12.6	2.0
BAR 5 SA PIONEER 4 SALERIKA EVAN / AI-AI SISKA	P111159	32	551	0	28/01/01	1.4	.96	10.3	.96	12.8	.96	15.7	.95	4.4	.71	0.2	.79	-0.8	.71	9.4	5.0
JABAHY DO MAMADO FOGO DA TAURUS / FAS VAIDADE	P126385	5	54	0	17/01/08	0.7	.85	10.2	.87	20.2	.88	21.1	.87	6.3	.54	0.1	.58	1.2	.54	12.7	2.0
BOSCO DA PAU D'ALHO SACRE DO CAIADO / MULDE	P109693	17	195	0	21/05/01	0.7	.94	9.8	.94	16.1	.94	20.4	.94	4.7	.64	0.3	.71	-0.2	.64	11.2	3.3

DEP, ACURÁCIA E IGE PARA LÍDERES DESMAMA	**MAIOR**	**1.5**	**.93**	**21.1**	**.91**	**29.1**	**.91**	**38.8**	**.89**	**11.0**	**.52**	**0.4**	**.50**	**2.9**	**.58**	**22.0**	**5.0**
	MENOR	**-0.8**	**.93**	**9.8**	**.94**	**12.8**	**.96**	**15.7**	**.87**	**4.4**	**.71**	**-0.1**	**.81**	**-1.1**	**.33**	**9.4**	**0.5**

ABCRSS — LÍDERES PARA PESO AO ANO — 2025

NOME DO ANIMAL PAI/MÃE	REGISTRO	REB.	FILHOS	F %	DATA DE NASCIMENTO D/M/A	EFEITO DIRETO								EFEITO MATERNO						ÍNDICE	
						PESO NASCER		PESO DESMAMA		PESO 1 ANO		PESO SOBREANO		MATERNO TOTAL		PESO NASCER		PESO DESMAMA		IGE	TOP %
						DEP	ACC	DEP	ACC	DEP	ACC	DEP	ACC	DEP	ACC	DEP	ACC	DEP	ACC		
SIGILO DO SVA FOGO DA TAURUS / MELISSA DA SVA	P144483	9	121	1	13/10/15	0.3	.89	21.1	.91	29.1	.91	38.8	.89	11.0	.52	0.0	.55	0.5	.52	22.0	0.5
JABAHY DO MAMADO FOGO DA TAURUS / FAS VAIDADE	P126385	5	54	0	17/01/08	0.7	.85	10.2	.87	20.2	.88	21.1	.87	6.3	.54	0.1	.58	1.2	.54	12.7	2.0
EMPÓRIO DA VERTENT AFETIVO VERT / ESPECIAL TIPUANA	P130646	9	161	9	03/10/04	0.9	.92	8.6	.93	19.2	.93	13.0	.93	5.7	.62	0.1	.66	1.4	.62	10.0	4.7
FOGO DA TAURUS TIMBURI CHARRUA / TIARA CHARRUA	P121837	16	418	13	10/03/05	0.7	.96	13.2	.96	19.0	.96	23.2	.96	7.2	.75	-0.1	.81	0.6	.75	13.7	1.0
NOBEL DO CAIADO FR MR DUSTY DIGNIF / BASE DO CF	P015957	22	131	0	28/10/92	2.3	.93	9.1	.93	18.5	.93	16.2	.91	3.3	.54	-0.4	.61	-1.3	.54	10.2	4.5
RADAR DA XAPETUBA EMPÓRIO DA VERT / JANETE XAPETU	P141067	8	87	0	02/05/14	0.5	.87	13.3	.88	17.4	.88	20.5	.87	7.1	.47	0.0	.52	0.4	.47	12.7	2.0
PWM PALEMON AS SIMLEE HAVAN / RU-DEV SYBIL	P140121	7	159	0	09/05/13	0.5	.89	11.6	.91	17.2	.91	23.3	.90	5.3	.39	0.0	.35	-0.5	.39	12.6	2.0
SABRE FIV DO SVA MARAJÓ DA SVA / JULIETA VERTENT	P144360	5	109	4	28/01/15	0.4	.88	10.9	.89	17.0	.89	17.8	.87	5.6	.45	0.0	.51	0.2	.45	11.2	3.2
MARINGÁ DA CAÇULA ISAR DO TURQUINO / INGÁ CAÇULA	P07811M	12	167	1	30/10/91	1.5	.93	12.5	.94	16.7	.94	24.0	.93	9.1	.58	0.0	.62	2.9	.58	13.8	1.0
BOSCO DA PAU D'ALH SACRE DO CAIADO / MULDE	P109693	17	195	0	21/05/01	0.7	.94	9.8	.94	16.1	.94	20.4	.94	4.7	.64	0.3	.71	-0.2	.64	11.2	3.3
SAVEIRO DO MAMADO OSÓRIO DO MAMADO / ORIZONA MAM	P144935	6	181	14	24/04/15	0.1	.92	9.2	.93	16.1	.94	17.7	.93	4.2	.54	0.1	.57	-0.4	.54	10.3	4.3
GENERAL DO TURQUIN ABR SIR ARNOLD / SABIÁ CREMOSA	P04336M	11	179	0	29/05/87	1.2	.95	5.5	.95	15.9	.95	13.0	.94	5.2	.67	-0.3	.75	2.5	.67	8.7	7.5
ABR SIR ARNOLD G 8 SIEGFRIED / ABR SHINAGH VIOL	P02161M	10	89	0	15/04/75	-0.3	.91	7.1	.91	15.7	.91	15.9	.88	4.5	.52	-0.1	.62	0.9	.52	9.5	5.0

DEP, ACURÁCIA E IGE PARA LÍDERES AO ANO		PESO NASCER DEP	PESO NASCER ACC	PESO DESMAMA DEP	PESO DESMAMA ACC	PESO 1 ANO DEP	PESO 1 ANO ACC	PESO SOBREANO DEP	PESO SOBREANO ACC	MATERNO TOTAL DEP	MATERNO TOTAL ACC	PESO NASCER DEP	PESO NASCER ACC	PESO DESMAMA DEP	PESO DESMAMA ACC	IGE	TOP %
	MAIOR	2.3	.93	21.1	.91	29.1	.91	38.8	.89	11.0	.52	0.4	.50	2.9	.58	22.0	0.5
	MENOR	-0.8	.93	4.9	.98	12.3	.94	9.5	.92	3.4	.54	-0.1	.64	-2.3	.78	6.8	14.4

ABCRSS LÍDERES PARA PESO AO ANO 2025

NOME DO ANIMAL PAI/MÃE	REGISTRO	REB.	FILHOS	F %	DATA DE NASCIMENTO D/M/A	EFEITO DIRETO								EFEITO MATERNO						ÍNDICE	
						PESO NASCER		PESO DESMAMA		PESO 1 ANO		PESO SOBREANO		MATERNO TOTAL		PESO NASCER		PESO DESMAMA			
						DEP	ACC	DEP	ACC	DEP	ACC	DEP	ACC	DEP	ACC	DEP	ACC	DEP	ACC	IGE	TOP %
REBELDE DO CAIADO NAVIO DO CAIADO / GAROTA DO CF	P035812	39	529	11	08/07/95	1.7	.97	9.6	.97	15.6	.97	15.5	.96	4.5	.66	0.1	.73	-0.3	.66	9.8	5.0
NETUNO DO MAMADO FOGO DA TAURUS / IGREJA MAMADO	P138342	6	179	2	18/06/11	-0.6	.92	10.6	.94	15.5	.94	23.1	.94	7.6	.63	0.0	.68	2.3	.63	12.6	2.0
LGPM SALVATTORE PWM OSTER AS / LGPM PRADA	P143906	5	36	2	23/05/15	0.9	.79	11.6	.81	14.8	.81	20.4	.79	4.7	.33	-0.1	.34	-1.1	.33	11.3	3.3
MR JMC BALISTEX D3 BALIST / LILLI	P062501	42	315	0	01/02/94	1.4	.96	15.8	.96	14.2	.96	21.1	.95	7.8	.58	0.0	.63	-0.1	.58	12.8	2.0
JATO DA VERTENTE FOGO DA TAURUS / GINA DA VERT	P130650	6	96	2	27/12/08	0.6	.89	8.7	.91	14.2	.91	19.1	.91	4.9	.53	-0.1	.55	0.6	.53	10.4	4.3
PWM MIG AS BAR 5 SA HERO 8 / BAR 5 SA ELLA	P138405	10	222	0	08/06/10	-0.8	.93	11.4	.94	14.1	.94	23.1	.93	5.2	.49	0.4	.50	-0.5	.49	11.9	2.9
OBJETIVO DA YASMIN GERIVÁ DA CHARRUA / MAGNOLIA	P023567	38	1065	0	29/09/93	0.5	.98	4.9	.98	13.9	.98	12.5	.97	0.1	.78	0.2	.82	-2.3	.78	6.8	14.4
AFRO DO CAIADO FRA REBELDE DO CAIA / SENHORA DO CF	P097107	5	15	6	22/07/00	1.8	.80	4.9	.82	13.0	.82	11.0	.81	2.6	.50	0.1	.56	0.1	.50	6.8	14.4
BAR 5 SA PIONEER 4 SALERIKA EVAN / AI-AI SISKA	P111159	32	551	0	28/01/01	1.4	.96	10.3	.96	12.8	.96	15.7	.95	4.4	.71	0.2	.79	-0.8	.71	9.4	5.0
BAR 5 SA HOLD 407N KYKSO HAPED / TOVERBERG ELSA	P127501	16	244	0	12/01/03	0.8	.93	8.5	.94	12.3	.94	9.5	.92	5.5	.55	-0.1	.64	1.2	.55	7.7	10.0

DEP, ACURÁCIA E IGE PARA LÍDERES AO ANO																					
	MAIOR	2.3	.93	21.1	.91	29.1	.91	38.8	.89	11.0	.52	0.4	.50	2.9	.58	22.0	0.5
	MENOR	-0.8	.93	4.9	.98	12.3	.94	9.5	.92	3.4	.54	-0.1	.64	-2.3	.78	6.8	14.4

ABCRSS — LÍDERES PARA PESO AO SOBREANO — 2025

NOME DO ANIMAL PAI/MÃE	REGISTRO	REB.	FILHOS	F %	DATA DE NASCIMENTO D/M/A	EFEITO DIRETO								EFEITO MATERNO						ÍNDICE	
						PESO NASCER		PESO DESMAMA		PESO 1 ANO		PESO SOBREANO		MATERNO TOTAL		PESO NASCER		PESO DESMAMA		IGE	TOP %
						DEP	ACC	DEP	ACC	DEP	ACC	DEP	ACC	DEP	ACC	DEP	ACC	DEP	ACC		
SIGILO DO SVA FOGO DA TAURUS / MELISSA DA SVA	P144483	9	121	1	13/10/15	0.3	.89	21.1	.91	29.1	.91	38.8	.89	11.0	.52	0.0	.55	0.5	.52	22.0	0.5
MARINGÁ DA CAÇULA ISAR DO TURQUINO / INGÁ CAÇULA	P07811M	12	167	1	30/10/91	1.5	.93	12.5	.94	16.7	.94	24.0	.93	9.1	.58	0.0	.62	2.9	.58	13.8	1.0
PWM PALEMON AS SIMLEE HAVAN / RU-DEV SYBIL	P140121	7	159	0	09/05/13	0.5	.89	11.6	.91	17.2	.91	23.3	.90	5.3	.39	0.0	.35	-0.5	.39	12.6	2.0
FOGO DA TAURUS TIMBURI CHARRUA / TIARA CHARRUA	P121837	16	418	13	10/03/05	0.7	.96	13.2	.96	19.0	.96	23.2	.96	7.2	.75	-0.1	.81	0.6	.75	13.7	1.0
NETUNO DO MAMADO FOGO DA TAURUS / IGREJA MAMADO	P138342	6	179	2	18/06/11	-0.6	.92	10.6	.94	15.5	.94	23.1	.94	7.6	.63	0.0	.68	2.3	.63	12.6	2.0
PWM MIG AS BAR 5 SA HERO 8 / BAR 5 SA ELLA	P138405	10	222	0	08/06/10	-0.8	.93	11.4	.94	14.1	.94	23.1	.93	5.2	.49	0.4	.50	-0.5	.49	11.9	2.9
MR JMC BALISTEX D3 BALIST / LILLI	P062501	42	315	0	01/02/94	1.4	.96	15.8	.96	14.2	.96	21.1	.95	7.8	.58	0.0	.63	-0.1	.58	12.8	2.0
JABAHY DO MAMADO FOGO DA TAURUS / FAS VAIDADE	P126385	5	54	0	17/01/08	0.7	.85	10.2	.87	20.2	.88	21.1	.87	6.3	.54	0.1	.58	1.2	.54	12.7	2.0
RADAR DA XAPETUBA EMPÓRIO VERTENTE / JANETE XAPET	P141067	8	87	0	02/05/14	0.5	.87	13.3	.88	17.4	.88	20.5	.87	7.1	.47	0.0	.52	0.4	.47	12.7	2.0
BOSCO DA PAU D'ALH SACRE DO CAIADO / MULDE	P109693	17	195	0	21/05/01	0.7	.94	9.8	.94	16.1	.94	20.4	.94	4.7	.64	0.3	.71	-0.2	.64	11.2	3.3
LGPM SALVATTORE PWM OSTER AS / LGPM PRADA	P143906	5	36	2	23/05/15	0.9	.79	11.6	.81	14.8	.81	20.4	.79	4.7	.33	-0.1	.34	-1.1	.33	11.3	3.3
JATO DA VERTENTE FOGO DA TAURUS / GINA VERTENTE	P130650	6	96	2	27/12/08	0.6	.89	8.7	.91	14.2	.91	19.1	.91	4.9	.53	-0.1	.55	0.6	.53	10.4	4.3
BAR 5 SA STIMULATI DORSIM MASSIE / TOVERBERG ERIKA	P130053	7	43	1	24/01/04	0.2	.82	8.1	.84	9.6	.83	18.9	.81	3.7	.36	0.2	.39	-0.4	.36	9.0	6.7

DEP, ACURÁCIA E IGE PARA LÍDERES PESO SOBREANO																					
	MAIOR	2.3	.93	21.1	.91	29.1	.91	38.8	.89	11.0	.52	0.4	.46	2.9	.58	22.0	0.5
	MENOR	-0.8	.93	5.9	.92	9.1	.93	13.7	.92	2.1	.59	-0.4	.61	-1.3	.54	7.1	12.7

ABCRSS LÍDERES PARA PESO AO SOBREANO 2025

NOME DO ANIMAL PAI/MÃE	REGISTRO	REB.	FILHOS	F %	DATA DE NASCIMENTO D/M/A	EFEITO DIRETO								EFEITO MATERNO						ÍNDICE	
						PESO NASCER		PESO DESMAMA		PESO 1 ANO		PESO SOBREANO		MATERNO TOTAL		PESO NASCER		PESO DESMAMA		IGE	TOP %
						DEP	ACC	DEP	ACC	DEP	ACC	DEP	ACC	DEP	ACC	DEP	ACC	DEP	ACC		
SABRE FIV DO SVA MARAJÓ DA SVA / JULIETA VERTENT	P144360	5	109	4	28/01/15	0.4	.88	10.9	.89	17.0	.89	17.8	.87	5.6	.45	0.0	.51	0.2	.45	11.2	3.3
SAVEIRO DO MAMADO OSÓRIO MAMADO / ORIZONA MAMADO	P144935	6	181	14	24/04/15	0.1	.92	9.2	.93	16.1	.94	17.7	.93	4.2	.54	0.1	.57	-0.4	.54	10.3	4.3
ZANINI DA CHARRUA THOR DO TORRES / TERRA NOVA CH	P085591	11	125	0	30/08/99	1.3	.91	5.9	.92	9.1	.93	16.6	.92	3.9	.56	-0.4	.65	1.0	.56	7.9	9.5
NOBEL DO CAIADO FR MR DUSTY DIGNIF / BASE DO CF	P015957	22	131	0	28/10/92	2.3	.93	9.1	.93	18.5	.93	16.2	.91	3.3	.54	-0.4	.61	-1.3	.54	10.2	4.5
BIMÜLLER BIMBO / EDELWEI	P04765M	44	249	0	29/05/83	0.8	.95	8.4	.95	10.8	.95	15.9	.94	5.1	.60	0.1	.70	0.9	.60	8.9	7.0
ABR SIR ARNOLD G 8 SIEGFRIED / ABR SHINAGH VIOL	P02161M	10	89	0	15/04/75	-0.3	.91	7.1	.91	15.7	.91	15.9	.88	4.5	.52	-0.1	.62	0.9	.52	9.5	5.0
BAR 5 SA PIONEER 4 SALERIKA EVAN / AI-AI SISKA	P111159	32	551	0	28/01/01	1.4	.96	10.3	.96	12.8	.96	15.7	.95	4.4	.71	0.2	.79	-0.8	.71	9.4	5.0
REBELDE CAIADO FR NAVIO DO CF / GAROTA DO CF	P035812	39	529	11	08/07/95	1.7	.97	9.6	.97	15.6	.97	15.5	.96	4.5	.66	0.1	.73	-0.3	.66	9.8	5.0
PWM OSTER AS BAR 5 SA EVAN 4 / SS PRISSY	P139997	9	174	2	31/08/12	-0.5	.91	8.0	.92	11.1	.92	14.5	.90	3.1	.44	0.4	.46	-0.9	.44	8.0	9.3
VOADOR DA CHARRUA POLBE / SANTA DA CHARRUA	P059632	7	137	0	20/07/98	0.0	.93	6.3	.94	10.4	.94	13.7	.92	2.1	.59	-0.1	.65	-1.0	.59	7.1	12.7

DEP, ACURÁCIA E IGE PARA LÍDERES PESO SOBREANO																					
	MAIOR	2.3	.93	21.1	.91	29.1	.91	38.8	.89	11.0	.52	0.4	.46	2.9	.58	22.0	0.5
	MENOR	-0.8	.93	5.9	.92	9.1	.93	13.7	.92	2.1	.59	-0.4	.61	-1.3	.54	7.1	12.7

MELHOR FÊMEA SIMENTAL DO MUNDO EM 2024!

CELVA
SONHO E REALIDADE TE

- BAR 5 SA Piona 04 817N
- Magnólia

- Miss World 2024
- Grande Campeã Nacional 2024
- Bi-Grande Campeã Expointer 2024 e 2025 - Esteio (RS)
- Reservada de Grande Campeã - Expointer 2023 - Esteio (RS)
- Campeã Novilha Nacional 2023
- Campeã Novilha Menor Nacional 2022
- Terceira Melhor Fêmea - Expointer 2022 - Esteio (RS)

CRIVO
SONHO E REALIDADE

- LRX HP Rocket 23Y
- Soria Sonho e Realidade

- **Grande Campeão Nacional 2024**
- Champion of South America 2023 e 2024
- Tri-Grande Campeão Expointer - 2023, 2024 e 2025 - Esteio (RS)
- Grande Campeão ExpoLages 2023 - Lages (SC)
- Campeão Touro Nacional 2024
- Campeão Touro Jovem Nacional 2023
- Campeão Touro – Expointer 2024 – Esteio (RS)
- Campeão Junior Maior – Expointer 2023 – Esteio (RS)
- Campeão Touro Jovem - ExpoLages2024 - Esteio (RS)

Berté
Fazenda Sonho e Realidade

Acesse nossas plataformas

fazendasonhoerealidade.com.br
Herciliópolis - Água Doce (SC)

SIMBRASIL

www.saexigenetica.com.br

SAEXI CAPONE

Grande campeão nacional - Filho do Du Indiano x Aha TE Sonho e Realidade (BAR 5 Piona)

SAEXI DOMINADOR FIV

Dupla aptidão leite - Filho do Du Indiano x Elenira do Cais (Horbosco)

SAEXI DENGO FIV

Excelente Desempenho e DEPS - Filho de Galvão Napoleão x SAEXI Altaneira (Valioso do San)

OWEN DA TERRA ROXA

Grande campeão nacional e melhor progênie de pai. Filho do Gol da Terra Roxa x Maringá da TR.

SAEXI SANTO EXPEDITO AGROPECUÁRIA LTDA - ITABIRA (MG)
@saexiagro

SA AGROPEC

SIMENTAL

www.saexigenetica.com.br

SIGILO DO SVA

Grande campeão nacional e melhor progênie de pai. Filho do Fogo da Taurus x Melissa SVA .

SAEXI DJANGO FIV

Grande campeão Simental brasileiro. Filho do PWM Mig x Zimba do Mamado.

SAEXI BRASILEIRO

Campeão Nacional - Filho do Sabre FIV do SVA x Morena da SVA (Fogo da Taurus)

BALTAZAR ARAMIS

Campeão Nacional Dupla aptidão - Filho do Weinold x Aramis da Sarapu (13210,9 kg de leite oficial)

EXI
UÁRIA

CONTATO:
(31)3213 4143 - (31) 991000194
saexiagropecuaria@gmail.com

SIMENTAL DO NETO

Uma fábrica de Touros Simental
A força da genética que produz.

Canário do Neto
Pai: Isar do Turquino
Mãe: Viçosa do Neto

Landau do Neto
Pai: Divino do Neto
Mãe: Famosa do Neto

Oposto do Neto
Pai: Federal do Neto
Mãe: Famosa do Neto

Federal do Neto
Pai: Canário do Neto
Mãe: Dara do Neto

Lezado do Neto
Pai: Rebelde do Caiado Fraga
Mãe: Garbosa do Neto

Zanini do Neto
Pai: Maringá da Caçula
Mãe: Milha do Neto

Fazenda São Francisco – Adolfo – SP
@simentaldonetosp

ABCRSS LÍDERES PARA EFEITO MATERNO TOTAL 2025

NOME DO ANIMAL PAI/MÃE	REGISTRO	REB.	FILHOS	F %	DATA DE NASCIMENTO D/M/A	EFEITO DIRETO								EFEITO MATERNO						ÍNDICE	
						PESO NASCER		PESO DESMAMA		PESO 1 ANO		PESO SOBREANO		MATERNO TOTAL		PESO NASCER		PESO DESMAMA		IGE	TOP %
						DEP	ACC	DEP	ACC	DEP	ACC	DEP	ACC	DEP	ACC	DEP	ACC	DEP	ACC		
SIGILO DO SVA FOGO DA TAURUS / MELISSA DA SVA	P144483	9	121	1	13/10/15	0.3	.89	21.1	.91	29.1	.91	38.8	.89	11.0	.52	0.0	.55	0.5	.52	22.0	0.5
MARINGÁ DA CAÇULA ISAR DO TURQUINO / INGÁ CAÇULA	P07811M	12	167	1	30/10/91	1.5	.93	12.5	.94	16.7	.94	24.0	.93	9.1	.58	0.0	.62	2.9	.58	13.8	1.0
MR JMC BALISTEX D3 BALIST / LILLI	P062501	42	315	0	01/02/94	1.4	.96	15.8	.96	14.2	.96	21.1	.95	7.8	.58	0.0	.63	-0.1	.58	12.8	2.0
NETUNO DO MAMADO FOGO DA TAURUS / IGREJA MAMADO	P138342	6	179	2	18/06/11	-0.6	.92	10.6	.94	15.5	.94	23.1	.94	7.6	.63	0.0	.68	2.3	.63	12.6	2.0
FOGO DA TAURUS TIMBURI CHARRUA / TIARA CHARRUA	P121837	16	418	13	10/03/05	0.7	.96	13.2	.96	19.0	.96	23.2	.96	7.2	.75	-0.1	.81	0.6	.75	13.7	1.0
RADAR DA XAPETUBA EMPÓRIO VERTENTE / JANETE XAPET	P141067	8	87	0	02/05/14	0.5	.87	13.3	.88	17.4	.88	20.5	.87	7.1	.47	0.0	.52	0.4	.47	12.7	2.0
JABAHY DO MAMADO FOGO DA TAURUS / FAS VAIDADE	P126385	5	54	0	17/01/08	0.7	.85	10.2	.87	20.2	.88	21.1	.87	6.3	.54	0.1	.58	1.2	.54	12.7	2.0
EMPÓRIO DA VERTENT AFETIVO VERTENTE / ESPECIAL TIP	P130646	9	161	9	03/10/04	0.9	.92	8.6	.93	19.2	.93	13.0	.93	5.7	.62	0.1	.66	1.4	.62	10.0	4.7
SABRE FIV DO SVA MARAJÓ DA SVA / JULIETA VERTEN	P144360	5	109	4	28/01/15	0.4	.88	10.9	.89	17.0	.89	17.8	.87	5.6	.45	0.0	.51	0.2	.45	11.2	3.3
BAR 5 SA HOLD 407N KYKSO HAPED / TOVERBERG ELSA	P127501	16	244	0	12/01/03	0.8	.93	8.5	.94	12.3	.94	9.5	.92	5.5	.55	-0.1	.64	1.2	.55	7.7	10.0
PWM PALEMON AS SIMLEE HAVAN / RU-DEV SYBIL	P140121	7	159	0	09/05/13	0.5	.89	11.6	.91	17.2	.91	23.3	.90	5.3	.39	0.0	.35	-0.5	.39	12.6	2.0
GENERAL DO TURQUIN ABR SIR ARNOLD / SABIÁ CREMOSA	P04336M	11	179	0	29/05/87	1.2	.95	5.5	.95	15.9	.95	13.0	.94	5.2	.67	-0.3	.75	2.5	.67	8.7	7.5
PWM MIG AS BAR 5 SA HERO 8 / BAR 5 SA ELLA	P138405	10	222	0	08/06/10	-0.8	.93	11.4	.94	14.1	.94	23.1	.93	5.2	.49	0.4	.50	-0.5	.49	11.9	2.9

DEP, ACURÁCIA E IGE PARA LÍDERES MATERNO TOTAL																					
	MAIOR	1.7	.97	21.1	.91	29.1	.91	38.8	.89	11.0	.52	0.4	.50	2.9	.58	22.0	0.5
	MENOR	-0.8	.92	5.4	.96	5.3	.96	7.2	.92	4.2	.63	-0.3	.68	-1.1	.33	5.3	21.0

ABCRSS LÍDERES PARA EFEITO MATERNO TOTAL 2025

NOME DO ANIMAL PAI/MÃE	REGISTRO	REB.	FILHOS	F %	DATA DE NASCIMENTO D/M/A	EFEITO DIRETO								EFEITO MATERNO						ÍNDICE	
						PESO NASCER		PESO DESMAMA		PESO 1 ANO		PESO SOBREANO		MATERNO TOTAL		PESO NASCER		PESO DESMAMA		IGE	TOP %
						DEP	ACC	DEP	ACC	DEP	ACC	DEP	ACC	DEP	ACC	DEP	ACC	DEP	ACC		
BIMÜLLER BIMBO / EDELWEI	P04765M	44	249	0	29/05/83	0.8	.95	8.4	.95	10.8	.95	15.9	.94	5.1	.60	0.1	.70	0.9	.60	8.9	7.0
JATO DA VERTENTE FOGO DA TAURUS / GINA VERTENTE	P130650	6	96	2	27/12/08	0.6	.89	8.7	.91	14.2	.91	19.1	.91	4.9	.53	-0.1	.55	0.6	.53	10.4	4.3
BOSCO DA PAU D'ALHO SACRE DO CAIADO FRAGA / MULDE	P109693	17	195	0	21/05/01	0.7	.94	9.8	.94	16.1	.94	20.4	.94	4.7	.64	0.3	.71	-0.2	.64	11.2	3.3
LGPM SALVATTORE PWM OSTER AS / LGPM PRADA	P143906	5	36	2	23/05/15	0.9	.79	11.6	.81	14.8	.81	20.4	.79	4.7	.33	-0.1	.34	-1.1	.33	11.3	3.3
CALADO DO FRAGA SABIÁ TUBARÃO / SEGUNDA FRAGA	P02316M	18	164	0	05/03/83	1.7	.93	7.8	.93	8.0	.93	7.2	.92	4.6	.58	-0.3	.68	0.7	.58	5.9	16.0
REBELDE DO CAIADO NAVIO DO CAIADO / GAROTA DO CF	P035812	39	529	11	08/07/95	1.7	.97	9.6	.97	15.6	.97	15.5	.96	4.5	.66	0.1	.73	-0.3	.66	9.8	5.0
ABR SIR ARNOLD G 8 SIEGFRIED / ABR SHINAGH VIOL	P02161M	10	89	0	15/04/75	-0.3	.91	7.1	.91	15.7	.91	15.9	.88	4.5	.52	-0.1	.62	0.9	.52	9.5	5.0
BAR 5 SA PIONEER 4 SALERIKA EVAN / AI-AI SISKA	P111159	32	551	0	28/01/01	1.4	.96	10.3	.96	12.8	.96	15.7	.95	4.4	.71	0.2	.79	-0.8	.71	9.4	5.0
TAKT TAFT / BERTA	P05591M	49	264	0	08/04/83	0.1	.95	5.4	.96	5.3	.96	8.9	.95	4.2	.63	0.1	.73	1.5	.63	5.3	21.0
SAVEIRO DO MAMADO OSÓRIO MAMADO / ORIZONA MAMADO	P144935	6	181	14	24/04/15	0.1	.92	9.2	.93	16.1	.94	17.7	.93	4.2	.54	0.1	.57	-0.4	.54	10.3	4.3

DEP, ACURÁCIA E IGE PARA LÍDERES MATERNO TOTAL																					
	MAIOR	1.7	.97	21.1	.91	29.1	.91	38.8	.89	11.0	.52	0.4	.50	2.9	.58	22.0	0.5
	MENOR	-0.8	.92	5.4	.96	5.3	.96	7.2	.92	4.2	.63	-0.3	.68	-1.1	.33	5.3	21.0

ABCRSS LÍDERES PARA PESO À DESMAMA MATERNO 2025

NOME DO ANIMAL PAI/MÃE	REGISTRO	REB.	FILHOS	F %	DATA DE NASCIMENTO D/M/A	EFEITO DIRETO								EFEITO MATERNO						ÍNDICE	
						PESO NASCER		PESO DESMAMA		PESO 1 ANO		PESO SOBREANO		MATERNO TOTAL		PESO NASCER		PESO DESMAMA			
						DEP	ACC	DEP	ACC	DEP	ACC	DEP	ACC	DEP	ACC	DEP	ACC	DEP	ACC	IGE	TOP %
MARINGÁ DA CAÇULA ISAR DO TURQUINO / INGÁ CAÇULA	P07811M	12	167	1	30/10/91	1.5	.93	12.5	.94	16.7	.94	24.0	.93	9.1	.58	0.0	.62	2.9	.58	13.8	1.0
GENERAL DO TURQUIN ABR SIR ARNOLD / SABIÁ CREMOSA	P04336M	11	179	0	29/05/87	1.2	.95	5.5	.95	15.9	.95	13.0	.94	5.2	.67	-0.3	.75	2.5	.67	8.7	7.5
NETUNO DO MAMADO FOGO DA TAURUS / IGREJA MAMADO	P138342	6	179	2	18/06/11	-0.6	.92	10.6	.94	15.5	.94	23.1	.94	7.6	.63	0.0	.68	2.3	.63	12.6	2.0
ZANINI DO NETO MARINGÁ DA CAÇULA / MILHA NETO	P148103	2	26	1	13/05/18	0.3	.75	10.3	.78	10.2	.78	21.4	.78	7.3	.36	0.1	.39	2.2	.36	11.0	3.7
LOTHAR DO MAMADO OTELO AJURICABA / CAROLINA YASM	P136226	5	67	0	30/09/09	0.1	.87	0.6	.89	6.3	.89	3.7	.88	2.0	.46	0.0	.53	1.6	.46	2.8	37.1
TAKT TAFT / BERTA	P05591M	49	264	0	08/04/83	0.1	.95	5.4	.96	5.3	.96	8.9	.95	4.2	.63	0.1	.73	1.5	.63	5.3	21.0
ZANINI DO CAIADO F NACIONAL DO CF / IPANEMA DO CF	P076497	8	41	5	03/04/99	0.6	.85	2.1	.88	0.7	.87	3.6	.86	2.4	.55	0.4	.61	1.4	.55	2.0	43.3
EMPÓRIO DA VERTENT AFETIVO VERTENTE / ESPECIAL T V	P130646	9	161	9	03/10/04	0.9	.92	8.6	.93	19.2	.93	13.0	.93	5.7	.62	0.1	.66	1.4	.62	10.0	4.7
ISAR DO TURQUINO LUDOVIC / SABIÁ CREMOSA	P04870M	7	43	0	21/08/88	0.5	.86	-2.3	.89	2.2	.89	-3.7	.87	0.2	.54	-0.3	.60	1.4	.54	-0.8	46.7
NACIONAL DO CAIADO INTENSO DO CF / FAZENDA DO CF	P017933	68	1231	6	29/10/92	1.2	.98	-0.3	.98	4.2	.98	0.7	.98	1.2	.79	0.2	.87	1.4	.79	1.3	48.0
VOLCANO DO MAMADO LOTHAR DO MAMADO / NOVENA MAMAD	P147004	2	17	2	07/12/17	0.7	.75	12.5	.79	18.2	.80	24.8	.79	7.5	.37	0.0	.42	1.3	.37	13.9	0.9
MAZDA DO MAMADO FOGO DA TAURUS / FAS VAIDADE	P133501	2	18	0	10/07/10	0.8	.77	13.9	.81	24.1	.82	24.5	.81	8.2	.49	0.0	.54	1.3	.49	15.4	0.9
MILANÊS DA COLATINA CONFETE DO CF / CAPITAL COLATI	P07838M	10	159	0	25/01/91	-0.1	.89	-0.5	.89	7.4	.90	-2.3	.88	1.0	.42	0.4	.48	1.3	.42	1.1	50.0

DEP, ACURÁCIA E IGE PARA LÍDERES DESMAMA MATERNO																					
	MAIOR	1.5	.93	14.8	.78	26.6	.84	31.3	.80	9.1	.58	0.4	.61	2.9	.58	16.8	0.8
	MENOR	-0.6	.92	-2.3	.89	2.2	.89	-3.7	.88	0.2	.79	-0.5	.54	1.0	.56	1.1	50.0

ABCRSS LÍDERES PARA PESO À DESMAMA MATERNO 2025

NOME DO ANIMAL PAI/MÃE	REGISTRO	REB.	FILHOS	F %	DATA DE NASCIMENTO D/M/A	EFEITO DIRETO								EFEITO MATERNO						ÍNDICE	
						PESO NASCER		PESO DESMAMA		PESO 1 ANO		PESO SOBREANO		MATERNO TOTAL		PESO NASCER		PESO DESMAMA			
						DEP	ACC	DEP	ACC	DEP	ACC	DEP	ACC	DEP	ACC	DEP	ACC	DEP	ACC	IGE	TOP %
JABAHY DO MAMADO FOGO DA TAURUS / FAS VAIDADE	P126385	5	54	0	17/01/08	0.7	.85	10.2	.87	20.2	.88	21.1	.87	6.3	.54	0.1	.58	1.2	.54	12.7	2.0
BAR 5 SA HOLD 407N KYKSO HAPED / TOVERBERG EL	P127501	16	244	0	12/01/03	0.8	.93	8.5	.94	12.3	.94	9.5	.92	5.5	.55	-0.1	.64	1.2	.55	7.7	10.0
FEDERAL DO NETO CANÁRIO DO NETO / DARA DO NETO	P118904	4	46	0	19/09/05	1.0	.81	11.2	.84	26.6	.84	18.3	.84	6.6	.46	0.4	.52	1.1	.46	13.5	1.0
OPOSTO DO NETO FEDERAL DO NETO / FAMOSA DO NET	P142154	2	11	11	31/07/12	1.2	.69	13.3	.74	25.2	.74	23.8	.73	7.7	.39	0.3	.44	1.1	.39	15.2	0.9
ZANINI DA CHARRUA THOR TORRES / TERRA N CHARRUA	P085591	11	125	0	30/08/99	1.3	.91	5.9	.92	9.1	.93	16.6	.92	3.9	.56	-0.4	.65	1.0	.56	7.9	9.5
THOR DO TORRES GENERAL TURQUINO / MAFALDA CHAR	P062670	7	54	0	18/02/97	0.8	.85	3.4	.85	10.4	.85	9.7	.83	2.7	.46	-0.5	.54	1.0	.46	5.8	18.6
MATRIX DO MAMADO GELATO DO MAMAD / APIUNA CHARR	P133510	3	34	1	01/07/10	0.7	.81	7.7	.85	15.4	.85	20.0	.85	4.9	.43	0.1	.46	1.0	.43	10.6	4.1
ÁS DE COPAS DO MAMADO SUDOKU DO MAMAD / PAJEM MAMADO	P149017	2	22	1	20/11/19	0.7	.74	14.8	.78	21.3	.78	31.3	.80	8.5	.29	-0.1	.33	1.0	.29	16.8	0.8

DEP, ACURÁCIA E IGE PARA LÍDERES DESMAMA MATERNO																					
	MAIOR	1.5	.93	14.8	.78	26.6	.84	31.3	.80	9.1	.58	0.4	.61	2.9	.58	16.8	0.8
	MENOR	-0.6	.92	-2.3	.89	2.2	.89	-3.7	.88	0.2	.79	-0.5	.54	1.0	.56	1.1	50.0

ABCRSS — LÍDERES PARA ÍNDICE DE SELEÇÃO 2025

NOME DO ANIMAL PAI/MÃE	REGISTRO	REB.	FILHOS	F %	DATA DE NASCIMENTO D/M/A	EFEITO DIRETO								EFEITO MATERNO						ÍNDICE	
						PESO NASCER		PESO DESMAMA		PESO 1 ANO		PESO SOBREANO		MATERNO TOTAL		PESO NASCER		PESO DESMAMA		IGE	TOP %
						DEP	ACC	DEP	ACC	DEP	ACC	DEP	ACC	DEP	ACC	DEP	ACC	DEP	ACC		
SIGILO DO SVA FOGO DA TAURUS / MELISSA SVA	P144483	9	121	1	13/10/15	0.3	.89	21.1	.91	29.1	.91	38.8	.89	11.0	.52	0.0	.55	0.5	.52	22.0	0.5
ÁS DE COPAS DO MAMADO SUDOKU DO MAMAD / PAJEM MAMADO	P149017	2	22	1	20/11/19	0.7	.74	14.8	.78	21.3	.78	12.1	.90	8.5	.29	-0.1	.33	1.0	.29	16.8	0.8
PWM FEDERAL MASSIE DORSIM MASSIE / NIEMANDIA KALM	P128061	4	59	1	09/09/05	0.3	.86	14.0	.88	22.1	.89	33.2	.86	6.2	.43	0.3	.46	-0.8	.43	16.7	0.8
MAZDA DO MAMADO FOGO DA TAURUS / FAS VAIDADE	P133501	2	18	0	10/07/10	0.8	.77	13.9	.81	24.1	.82	24.5	.81	8.2	.49	0.0	.54	1.3	.49	15.4	0.9
OPOSTO DO NETO FEDERAL DO NETO / FAMOSA DO NET	P142154	2	11	11	31/07/12	1.2	.69	13.3	.74	25.2	.74	23.8	.73	7.7	.39	0.3	.44	1.1	.39	15.2	0.9
ARINOS DO MAMADO TIMBRE FIV MAMADO / OBJETIVA MA	P149708	2	12	2	11/09/19	0.3	.69	11.7	.73	21.1	.75	24.1	.74	6.5	.31	-0.1	.36	0.7	.31	13.9	1.0
MARINGÁ DA CAÇULA ISAR DO TURQUINO / INGÁ CAÇULA	P07811M	12	167	1	30/10/91	1.5	.93	12.5	.94	16.7	.94	24.0	.93	9.1	.58	0.0	.62	2.9	.58	13.8	1.0
MR JMC BALISTEX D3 BALIST / LILLI	P062501	42	315	0	01/02/94	1.4	.96	15.8	.96	14.2	.96	21.1	.95	7.8	.58	0.0	.63	-0.1	.58	12.8	2.0
JABAHY DO MAMADO FOGO DA TAURUS / FAS VAIDADE	P126385	5	54	0	17/01/08	0.7	.85	10.2	.87	20.2	.88	21.1	.87	6.3	.54	0.1	.58	1.2	.54	12.7	2.0
RADAR DA XAPETUBA EMPÓRIO DA VERT / JANETE DA XA	P141067	8	87	0	02/05/14	0.5	.87	13.3	.88	17.4	.88	20.5	.87	7.1	.47	0.0	.52	0.4	.47	12.7	2.0
PWM PALEMON AS SIMLEE HAVAN / RU-DEV SYBIL	P140121	7	159	0	09/05/13	0.5	.89	11.6	.91	17.2	.91	23.3	.90	5.3	.39	0.0	.35	-0.5	.39	12.6	2.0
NETUNO DO MAMADO FOGO DA TAURUS / IGREJA MAMADO	P138342	6	179	2	18/06/11	-0.6	.92	10.6	.94	15.5	.94	23.1	.94	7.6	.63	0.0	.68	2.3	.63	12.6	2.0
PWM MIG AS BAR 5 SA HERO 8 / BAR 5 SA ELL	P138405	10	222	0	08/06/10	-0.8	.93	11.4	.94	14.1	.94	23.1	.93	5.2	.49	0.4	.50	-0.5	.49	11.9	2.9

DEP, ACURÁCIA E IGE PARA LÍDERES IGE																					
	MAIOR	2.3	.93	21.1	.96	25.2	.74	24.5	.81	9.1	.58	0.4	.50	2.9	.58	22.0	0.5
	MENOR	-0.8	.93	7.1	.91	12.1	.90	12.1	.90	4.5	.52	-0.4	.61	-1.3	.54	9.5	5.0

ABCRSS LÍDERES PARA ÍNDICE DE SELEÇÃO 2025

NOME DO ANIMAL PAI/MÃE	REGISTRO	REB.	FILHOS	F %	DATA DE NASCIMENTO D/M/A	EFEITO DIRETO								EFEITO MATERNO						ÍNDICE	
						PESO NASCER		PESO DESMAMA		PESO 1 ANO		PESO SOBREANO		MATERNO TOTAL		PESO NASCER		PESO DESMAMA		IGE	TOP %
						DEP	ACC	DEP	ACC	DEP	ACC	DEP	ACC	DEP	ACC	DEP	ACC	DEP	ACC		
BAR 5 SA KERMET 82 JAHDAL IBBIE / LOCHEIM LANA	P128551	2	26	0	14/09/03	-0.4	.73	9.9	.77	17.4	.77	19.9	.76	5.1	.30	0.1	.33	0.2	.30	11.5	3.2
LGPM SALVATTORE PWM OSTER AS / LGPM PRADA	P143906	5	36	2	23/05/15	0.9	.79	11.6	.81	14.8	.81	20.4	.79	4.7	.33	-0.1	.34	-1.1	.33	11.3	3.3
BOSCO DA PAU D'ALHO SACRE DO CAIADO / MULDE	P109693	17	195	0	21/05/01	0.7	.94	9.8	.94	16.1	.94	20.4	.94	4.7	.64	0.3	.71	-0.2	.64	11.2	3.3
MAZOLA DO MAMADO BOSCO PAU D'ALHO / GUINÉ MAMADO	P133516	4	36	4	13/07/10	1.1	.84	10.7	.87	14.3	.88	19.7	.86	4.7	.50	0.1	.55	-0.7	.50	10.8	3.9
MARAJÓ DA SVA VOADOR DA CHARRA / AJURANA VERT	P135839	3	98	2	24/08/10	0.4	.89	10.4	.91	12.1	.90	20.3	.90	4.5	.50	0.0	.54	-0.7	.50	10.4	4.3
NOBEL DO CAIADO FR MR DUSTY DIGNIF / BASE DO CF	P015957	22	131	0	28/10/92	2.3	.93	9.1	.93	18.5	.93	16.2	.91	3.3	.54	-0.4	.61	-1.3	.54	10.2	4.5
EMPÓRIO DA VERTENT AFETIVO VERTENTE / ESPECIAL T V	P130646	9	161	9	03/10/04	0.9	.92	8.6	.93	19.2	.93	13.0	.93	5.7	.62	0.1	.66	1.4	.62	10.0	4.7
ABR SIR ARNOLD G 8 SIEGFRIED / ABR SHINAGH	P02161M	10	89	0	15/04/75	-0.3	.91	7.1	.91	15.7	.91	15.9	.88	4.5	.52	-0.1	.62	0.9	.52	9.5	5.0

DEP, ACURÁCIA E IGE PARA LÍDERES IGE																					
	MAIOR	2.3	.93	21.1	.96	25.2	.74	24.5	.81	9.1	.58	0.4	.50	2.9	.58	22.0	0.5
	MENOR	-0.8	.93	7.1	.91	12.1	.90	12.1	.90	4.5	.52	-0.4	.61	-1.3	.54	9.5	5.0

AVALIAÇÃO GENÉTICA 2025

Percentis para as DEPs

Raça Simental

PERCENTIS %	PND	PDD	PAD	PSD	MT	PDM	IGE
0	3.1	26.4	42.6	57.1	13.5	3.9	30.7
0.5	2.3	20.5	33.3	28.7	10.2	2.8	22.2
1	1.5	12.9	20.4	24.2	7.0	1.6	13,7
3	1.3	11.0	17.6	20.9	6.0	1.3	11,7
5	1.0	9.1	14.7	16.8	4.9	1.0	9,7
7.5	0.9	8.1	13.3	15.0	4.4	0.9	8,7
10	0.8	7.1	11.7	13.1	3.9	0.7	7,7
15	0.7	6.1	7.4	11.2	3.3	0.6	6,6
20	0.6	5.0	7.0	9.3	2.8	0.5	5,5
25	0.5	4.0	6.9	7.3	2.2	0.3	4,3
50	0.1	1.1	2.1	1.9	0.5	0.0	1,2
75	-0.1	-1.2	-1.5	-2.2	-0.8	-0.4	-1,1
90	-0.4	-3.7	-5.5	-6.7	-2.2	-0.8	-3,7
95	-0.6	-5.2	-8.3	-9.8	-3.1	-1.0	-5,5
99	-1,0	-8.6	-13.8	-16.4	-4.9	-1.7	-9,2
100	-2.0	-19.7	-30.5	-34.7	-9.9	-3.6	-20.7

RAÇA SIMBRASIL

SUMÁRIO DE TOUROS

2025

Neste Sumário de Touros, estão relacionados 12 reprodutores machos ativos. Os animais estão listados em ordem alfabética

Para constar neste relatório, é exigido que o reprodutor tenha pelo menos 5 filhos em 2 rebanhos, tenha Acurácia (Acc) maior que 45% para DEP Peso à Desmama (Efeito Direto) e ainda, que seja reprodutor em atividade genética, isto é, com produto nascido nos últimos 5 anos, analisado na base de dados deste sumário.

Os líderes genéticos do relatório de Touros Simbrasil são os reprodutores superiores em cada característica com mínimo de 10 filhos e constam de relatório à parte.

ABCRSS SUMÁRIO DE TOUROS SIMBRASIL 2025

NOME DO ANIMAL PAI/MÃE	REGISTRO	REB.	FILHOS	F %	DATA DE NASCIMENTO D/M/A	EFEITO DIRETO								EFEITO MATERNO						ÍNDICE	
						PESO NASCER		PESO DESMAMA		PESO 1 ANO		PESO SOBREANO		MATERNO TOTAL		PESO NASCER		PESO DESMAMA		IGE	TOP %
						DEP	ACC	DEP	ACC	DEP	ACC	DEP	ACC	DEP	ACC	DEP	ACC	DEP	ACC		
CANDANGO DA NOARA VIGOR DO TORRES / PÉROLA DA N	5X29811	7	245	0	26/01/02	0.6	.92	-2.4	.93	-0.5	.92	-5.0	.91	0.2	.52	0.4	.63	1.4	.52	-1.7	75.0
EDUCADO DA NOARA BURGUÊS DA NOARA / ZINA NOARA	PS3124	3	122	1	21/08/04	-1.4	.89	-17.7	.91	-19.6	.90	-29.8	.89	-8.7	.42	0.1	.55	0.2	.42	-16.6	100.0
FERRARI DA TERRA R VAGALUME DO MORETT / DIANA IB	PS4623	3	41	0	14/07/05	0.2	.74	-10.4	.74	-15.1	.73	-19.8	.70	-4.1	.38	0.1	.45	1.1	.38	-10.8	99.0
GOL DA TERRA ROXA VALIOSO DO SAM / DADIVOSA N	PS2313	4	28	0	29/08/06	-0.9	.73	-6.8	.74	-8.9	.74	-12.4	.72	-3.1	.30	0.1	.38	0.3	.30	-6.8	97.0
HAGANS ANTE UP 51S NF SMITH SARGEANT / MS 4G N50	5X39501	3	41	0 .	24/07/06	1.2	.63	5.3	.66	4.1	.67	7.1	.64	3.3	.22	0.1	.33	0.6	.22	4.3	9.0
INCA DA NOARA BAR 5 SA PIONEER / TALHA NOARA	5X38748	2	42	0	30/10/07	2.0	.81	8.2	.83	10.3	.82	15.5	.79	5.2	.31	0.0	.42	1.1	.31	8.7	1.0
JUCK DA TERRA ROXA CANDANGO NOARA / GROSELHA TR	PS2417	2	21	0	16/12/08	0.2	.73	9.6	.76	14.2	.74	15.2	.72	5.5	.30	0.2	.36	0.7	.30	9.7	0.8
L-5X1891 DA FRUTEI FLAVO DA FRUTEIRA / G-763 P FRU	5X1891M	8	41	0	15/11/90	0.3	.75	-2.0	.71	-2.8	.69	-3.6	.74	-0.9	.24	0.1	.37	0.1	.24	-2.0	77.0
OWEN DA TERRA ROXA GOL TERRA ROXA / MARINGÁ TR	PS7146	5	60	6	01/11/12	-0.6	.83	-1.6	.82	-1.6	.83	-3.1	.80	-0.1	.30	0.2	.36	0.7	.30	-1.4	73.0
ÓTIMO P DA FRUTEIR JANEIRO DA FRUTEIR /L-5X4325 FR	5X10361	6	78	0	19/10/93	0.8	.85	-1.9	.86	-5.9	.82	-2.1	.79	-0.5	.25	0.0	.32	0.5	.25	-2.2	78.3
SAYMON DA TERRA RO BFG EXODUS PP / LADEIRA DA TR	5X25525	2	14	0	02/11/15	0.5	.61	10.6	.66	15.6	.68	17.8	.61	5.4	.16	0.1	.20	0.1	.16	10.8	0.7
TRUNCK DE ITAMBÉ MR STRACK D182 / RR KING'S RAM	5X19001	5	26	0	17/03/97	1.7	.70	-3.9	.71	-3.8	.71	-6.6	.69	-1.8	.29	0.0	.36	0.1	.29	-3.5	84.6

DEP, ACURÁCIA E IGE PARA TOUROS SIMBRASIL																					
	MAIOR	2.0	.81	10.6	.66	15.6	.68	17.8	.61	5.5	.30	0.4	.63	1.4	.52	10.8	0.7
	MENOR	-1.4	.89	-17.7	.91	-19.6	.90	-29.8	.89	-8.7	.42	0.0	.42	0.1	.29	-16.6	100.0

RAÇA SIMBRASIL

RELATÓRIO DE TOUROS JOVENS

2025

Estão relacionados 4 Touros Jovens, em atividade reprodutiva e com progênie analisada na base de dados do Sumário.

Os animais estão listados em ordem alfabética.

Os tourinhos apresentando as melhores DEP's (10% superiores) para cada característica, estão assinalados com asterisco (*).

ABCRSS SUMÁRIO DE TOUROS JOVENS SIMBRASIL 2025

NOME DO ANIMAL PAI/MÃE	REGISTRO	FILHOS	F %	DATA DE NASCIMENTO D/M/A	EFEITO DIRETO								EFEITO MATERNO						ÍNDICE	
					PESO NASCER		PESO DESMAMA		PESO 1 ANO		PESO SOBREANO		MATERNO TOTAL		PESO NASCER		PESO DESMAMA		IGE	TOP %
					DEP	ACC	DEP	ACC	DEP	ACC	DEP	ACC	DEP	ACC	DEP	ACC	DEP	ACC		
AMADO DA NOARA OWEN DA TERRA ROXA / LUSTROSA	PS9281	3	1	18/09/19	-0.5	.62	-4.8	.65	-1.5	.67	-7.3	.52	-3.1	.20	0.0	.27	-0.7	.20	-3.8	91.0
APOLLO DA NOARA OWEN DA TERRA ROXA / MARLIN TR	PS9283	14	0	29/10/19	0.2	.63	2.2	.65	5.3	.68	5.0	.49	0.8	.17	0.1	.25	-0.3	.17	2.9	17.0
SABIA BRILHO DO FRAG GOL DA TERRA ROXA / SABIA TAL	PS8161	2	0	07/01/20	0.1	.52	-3.3	.54	-8.7	.53	-5.1	.50	-2.2	.15	0.0	.22	-0.5	.15	-4.1	90.0
SAEXI CAPONE DU INDIANO / AHA TE SONHO REA	5X37546	1	0	04/11/21	-0.2	.36	1.2	.36	1.0	.36	2.6	.35	0.6	.10	0.0	.11	0.0	.10	1.2	33.3

DEP, ACURÁCIA E IGE PARA TOUROS JOVENS SIMBRASIL																				
	MAIOR	0.2	.63	2.2	.65	5.3	.68	5.0	.49	0.8	.17	0.1	.25	0.0	.10	5.3	4.7
	MENOR	-0.5	.62	-4.8	.65	-8.7	.53	-7.3	.52	-3.1	.20	0.0	.22	-0.7	.18	-4.1	90.0

RAÇA SIMBRASIL

RELATÓRIO DE MACHOS JOVENS

2025

Estão relacionados 5 Machos Jovens, sem progênie.

Os animais estão listados em ordem alfabética.

Os machos jovens listados neste relatório são os animais 10% superiores (DECA 1) na característica PESO A DESMAMA Efeito Direto.

SIMBRASIL

Desempenho, produtividade, padronização e muita BELEZA RACIAL!

Genética Antônio Brandão | Viçosa (AL) | @antonio_brandao_pecuária
Fotos: Aninha Clark

6
233
AnaClark

SIMBRASIL

SIMBRASIL



ABCRSS SUMÁRIO DE MACHOS JOVENS SIMBRASIL 2025

NOME DO ANIMAL PAI/MÃE	REGISTRO	F %	DATA DE NASCIMENTO D/M/A	EFEITO DIRETO								EFEITO MATERNO						ÍNDICE	
				PESO NASCER		PESO DESMAMA		PESO 1 ANO		PESO SOBREANO		MATERNO TOTAL		PESO NASCER		PESO DESMAMA		IGE	TOP %
				DEP	ACC	DEP	ACC	DEP	ACC	DEP	ACC	DEP	ACC	DEP	ACC	DEP	ACC		
EXÓTICO DA NOARA APOLLO DA NOARA / SONIA NOARA	PS9903	0	31/07/23	0.3	.44	4.5	.51	9.7	.55	8.5	.32	2.4	.10	0.1	.18	0.1	.10	5.5	5.0
SAEXI DALLAS DU INDIANO / VILA TE SONHO	5X37544	0	15/02/22	0.2	.46	7.9	.56	7.1	.56	14.9	.57	4.0	.10	0.0	.11	0.1	.10	7.5	2.3
SAEXI ENCEL GALVÃO NAPOLEÃO / ALEMANHA NETO	5X37616	0	21/11/23	0.6	.47	4.6	.54	5.1	.56	6.7	.40	2.8	.14	0.1	.21	0.5	.14	4.2	8.3
SAEXI ENTORPE SAYMON DA TR / ZIZA DO NETO	SAEXE153	0	15/08/23	0.0	.45	5.3	.52	8.2	.51	9.0	.48	2.7	.08	0.0	.12	0.0	.08	5.5	5.0
SAEXI ENXERTO GALVÃO NAPOLEÃO / SABIÁ TEORIA F	SAEXE205	3	05/12/23	0.7	.51	4.3	.48	5.2	.49	5.4	.48	2.6	.16	0.1	.25	0.4	.16	3.8	10.0

DEP, ACURÁCIA E IGE PARA MACHOS JOVENS SIMBRASIL																			
	MAIOR	0.7	.51	7.9	.56	9.7	.55	14.9	.57	4.0	.10	0.1	.25	0.5	.14	7.5	2.3
	MENOR	0.0	.45	4.3	.48	5.1	.56	5.4	.48	2.4	.10	0.0	.12	0.0	.08	3.8	10.0

RAÇA SIMBRASIL

RELATÓRIO DE LÍDERES GENÉTICOS

2025

Os Líderes Genéticos SIMBRASIL correspondem aos 19 Reprodutores na classe superior para: Peso à Desmama, Ano, Sobreano, Efeito Materno Total, Efeito Materno na Desmama e Índice Genético Econômico. Os seis relatórios classificados têm por objetivo identificar os Touros, destacados nas características PDD, PAD, PSD, MT, PDM e IGE.

ABCRSS — LÍDERES PARA PESO À DESMAMA — 2025

NOME DO ANIMAL PAI/MÃE	REGISTRO	REB.	FILHOS	F %	DATA DE NASCIMENTO D/M/A	EFEITO DIRETO								EFEITO MATERNO						ÍNDICE	
						PESO NASCER		PESO DESMAMA		PESO 1 ANO		PESO SOBREANO		MATERNO TOTAL		PESO NASCER		PESO DESMAMA			
						DEP	ACC	DEP	ACC	DEP	ACC	DEP	ACC	DEP	ACC	DEP	ACC	DEP	ACC	IGE	TOP %
SAYMON DA TERRA ROXA BFG EXODUS PP / LADEIRA DA TR	5X25525	2	14	0	02/11/15	0.5	.61	10.6	.66	15.6	.68	17.8	.61	5.4	.16	0.1	.20	0.1	.16	10.8	0.7
JUCK DA TERRA ROXA CANDANGO NOARA / GROSELHA TR	PS2417	2	21	0	16/12/08	0.2	.73	9.6	.76	14.2	.74	15.2	.72	5.5	.30	0.2	.36	0.7	.30	9.7	0.8
INCA DA NOARA BAR 5 SA PIONEER / TALHA NOARA	5X38748	2	42	0	30/10/07	2.0	.81	8.2	.83	10.3	.82	15.5	.79	5.2	.31	0.0	.42	1.1	.31	8.7	1.0
DEP, ACURÁCIA E IGE PARA LÍDERES DESMAMA					**MAIOR**	**2.0**	**.81**	**10.6**	**.66**	**15.6**	**.68**	**17.8**	**.61**	**5.5**	**.30**	**0.2**	**.36**	**1.1**	**.31**	**10.8**	**0.7**
					MENOR	**0.2**	**.73**	**8.2**	**.83**	**5.0**	**.77**	**9.3**	**.78**	**2.6**	**.27**	**0.0**	**.42**	**0.1**	**.16**	**4.7**	**8.0**

ABCRSS LÍDERES PARA PESO AO ANO 2025

NOME DO ANIMAL PAI/MÃE	REGISTRO	REB.	FILHOS	F %	DATA DE NASCIMENTO D/M/A	EFEITO DIRETO								EFEITO MATERNO						ÍNDICE	
						PESO NASCER		PESO DESMAMA		PESO 1 ANO		PESO SOBREANO		MATERNO TOTAL		PESO NASCER		PESO DESMAMA			
						DEP	ACC	DEP	ACC	DEP	ACC	DEP	ACC	DEP	ACC	DEP	ACC	DEP	ACC	IGE	TOP %
SAYMON DA TERRA ROXA BFG EXODUS PP / LADEIRA DA TR	5X25525	2	14	0	02/11/15	0.5	.61	10.6	.66	15.6	.68	17.8	.61	5.4	.16	0.1	.20	0.1	.16	10.8	0.7
JUCK DA TERRA ROXA CANDANGO NOARA / GROSELHA TR	PS2417	2	21	0	16/12/08	0.2	.73	9.6	.76	14.2	.74	15.2	.72	5.5	.30	0.2	.36	0.7	.30	9.7	0.8
INCA DA NOARA BAR 5 SA PIONEER / TALHA NOARA	5X38748	2	42	0	30/10/07	2.0	.81	8.2	.83	10.3	.82	15.5	.79	5.2	.31	0.0	.42	1.1	.31	8.7	1.0

DEP, ACURÁCIA E IGE PARA LÍDERES AO ANO																					
	MAIOR	2.0	.81	10.6	.66	15.6	.68	17.8	.61	5.5	.30	0.2	.36	1.1	.31	10.8	0.7
	MENOR	0.2	.73	8.2	.83	10.3	.82	15.2	.72	5.2	.31	0.0	.42	0.1	.16	8.7	1.0

ABCRSS — LÍDERES PARA PESO AO SOBREANO — 2025

NOME DO ANIMAL PAI/MÃE	REGISTRO	REB.	FILHOS	F %	DATA DE NASCIMENTO D/M/A	EFEITO DIRETO								EFEITO MATERNO						ÍNDICE	
						PESO NASCER		PESO DESMAMA		PESO 1 ANO		PESO SOBREANO		MATERNO TOTAL		PESO NASCER		PESO DESMAMA			
						DEP	ACC	DEP	ACC	DEP	ACC	DEP	ACC	DEP	ACC	DEP	ACC	DEP	ACC	IGE	TOP %
SAYMON DA TERRA ROXA BFG EXODUS PP / LADEIRA DA TR	5X25525	2	14	0	02/11/15	0.5	.61	10.6	.66	15.6	.68	17.8	.61	5.4	.16	0.1	.20	0.1	.16	10.8	0.7
INCA DA NOARA BAR 5 SA PIONEER / TALHA NOARA	5X38748	2	42	0	30/10/07	2.0	.81	8.2	.83	10.3	.82	15.5	.79	5.2	.31	0.0	.42	1.1	.31	8.7	1.0
JUCK DA TERRA ROXA CANDANGO NOARA / GROSELHA TR	PS2417	2	21	0	16/12/08	0.2	.73	9.6	.76	14.2	.74	15.2	.72	5.5	.30	0.2	.36	0.7	.30	9.7	0.8
HAGANS ANTE UP 51S NF SMITH SARGEANT / MS 4G N50	5X39501	3	41	0	24/07/06	1.2	.63	5.3	.66	4.1	.67	7.1	.64	3.3	.22	0.1	.33	0.6	.22	4.3	9.0

DEP, ACURÁCIA E IGE PARA LÍDERES SOBREANO																					
	MAIOR	2.0	.81	10.6	.66	15.6	.68	17.8	.61	5.5	.30	0.2	.36	1.1	.31	10.8	0.7
	MENOR	0.2	.61	5.3	.66	4.1	.67	7.1	.64	3.3	.22	0.0	.42	0.1	.16	4.3	9.0

ABCRSS LÍDERES PARA EFEITO MATERNO TOTAL 2025

NOME DO ANIMAL PAI/MÃE	REGISTRO	REB.	FILHOS	F %	DATA DE NASCIMENTO D/M/A	EFEITO DIRETO								EFEITO MATERNO						ÍNDICE	
						PESO NASCER		PESO DESMAMA		PESO 1 ANO		PESO SOBREANO		MATERNO TOTAL		PESO NASCER		PESO DESMAMA			
						DEP	ACC	DEP	ACC	DEP	ACC	DEP	ACC	DEP	ACC	DEP	ACC	DEP	ACC	IGE	TOP %
JUCK DA TERRA ROXA CANDANGO NOARA / GROSELHA TR	PS2417	2	21	0	16/12/08	0.2	.73	9.6	.76	14.2	.74	15.2	.72	5.5	.30	0.2	.36	0.7	.30	9.7	0.8
SAYMON TERRA ROXA BFG EXODUS PP / LADEIRA DA TR	5X25525	2	14	0	02/11/15	0.5	.61	10.6	.66	15.6	.68	17.8	.61	5.4	.16	0.1	.20	0.1	.16	10.8	0.7
INCA DA NOARA BAR 5 SA PIONEER / TALHA NOARA	5X38748	2	42	0	30/10/07	2.0	.81	8.2	.83	10.3	.82	15.5	.79	5.2	.31	0.0	.42	1.1	.31	8.7	1.0

DEP, ACURÁCIA E IGE PARA LÍDERES MATERNO TOTAL																					
	MAIOR	2.0	.81	10.6	.66	15.6	.68	17.8	.61	5.5	.30	0.2	.36	1.1	.31	10.8	0.7
	MENOR	0.2	.73	8.2	.83	10.3	.82	15.2	.72	5.2	.31	0.0	.42	0.1	.16	8.7	1.0

ABCRSS LÍDERES PARA PESO À DESMAMA MATERNO 2025

NOME DO ANIMAL PAI/MÃE	REGISTRO	REB.	FILHOS	F %	DATA DE NASCIMENTO D/M/A	EFEITO DIRETO								EFEITO MATERNO						ÍNDICE	
						PESO NASCER		PESO DESMAMA		PESO 1 ANO		PESO SOBREANO		MATERNO TOTAL		PESO NASCER		PESO DESMAMA		IGE	TOP %
						DEP	ACC	DEP	ACC	DEP	ACC	DEP	ACC	DEP	ACC	DEP	ACC	DEP	ACC		
CANDANGO DA NOARA VIGOR DO TORRES / PÉROLA DA N	5X29811	7	245	0	26/01/02	0.6	.92	-2.4	.93	-0.5	.92	-5.0	.91	0.2	.52	0.4	.63	1.4	.52	-1.7	75.0
FERRARI DA TERRA R VAGALUME DO MORETT / DIANA IB	PS4623	3	41	0	14/07/05	0.2	.74	-10.4	.74	-15.1	.73	-19.8	.70	-4.1	.38	0.1	.45	1.1	.38	-10.8	99.0
INCA DA NOARA BAR 5 SA PIONEER / TALHA NOARA	5X38748	2	42	0	30/10/07	2.0	.81	8.2	.83	10.3	.82	15.5	.79	5.2	.31	0.0	.42	1.1	.31	8.7	1.0
DEP ACURÁCIA E IGE PARA LÍDERES DESMAMA MATERNO					**MAIOR**	**2.0**	**.81**	**8.2**	**.83**	**10.3**	**.82**	**15.5**	**.79**	**5.2**	**.31**	**0.4**	**.63**	**1.4**	**.52**	**8.7**	**1.0**
					MENOR	**0.2**	**.74**	**-10.4**	**.74**	**-15.1**	**.73**	**-19.8**	**.70**	**-4.1**	**.38**	**0.0**	**.42**	**1.1**	**.38**	**-10.8**	**99.0**

ABCRSS LÍDERES PARA ÍNDICE DE SELEÇÃO 2025

NOME DO ANIMAL PAI/MÃE	REGISTRO	REB.	FILHOS	F %	DATA DE NASCIMENTO D/M/A	EFEITO DIRETO								EFEITO MATERNO						ÍNDICE	
						PESO NASCER		PESO DESMAMA		PESO 1 ANO		PESO SOBREANO		MATERNO TOTAL		PESO NASCER		PESO DESMAMA		IGE	TOP %
						DEP	ACC	DEP	ACC	DEP	ACC	DEP	ACC	DEP	ACC	DEP	ACC	DEP	ACC		
SAYMON DA TERRA ROXA BFG EXODUS PP / LADEIRA DA TR	5X25525	2	14	0	02/11/15	0.5	.61	10.6	.66	15.6	.68	17.8	.61	5.4	.16	0.1	.20	0.1	.16	10.8	0.7
JUCK DA TERRA ROXA CANDANGO NOARA / GROSELHA TR	PS2417	2	21	0	16/12/08	0.2	.73	9.6	.76	14.2	.74	15.2	.72	5.5	.30	0.2	.36	0.7	.30	9.7	0.8
INCA DA NOARA BAR 5 SA PIONEER / TALHA NOARA	5X38748	2	42	0	30/10/07	2.0	.81	8.2	.83	10.3	.82	15.5	.79	5.2	.31	0.0	.42	1.1	.31	8.7	1.0

DEP, ACURÁCIA E IGE PARA LÍDERES IGE																					
	MAIOR	2.0	.81	10.6	.66	15.6	.68	17.8	.61	5.5	.30	0.4	.63	1.4	.52	10.8	0.7
	MENOR	0.2	.73	8.2	.83	10.3	.82	15.2	.72	5.2	.31	0.0	.42	0.1	.16	8.7	1.0

AVALIAÇÃO GENÉTICA 2024

Percentis para as DEPs

Raça Simbrasil

PERCENTIS %	PND	PDD	PAD	PSD	MT	PDM	IGE
0	2.9	16.5	29.1	26.3	9.1	2.9	15,6
0.5	2.3	12.5	21.2	20,3	7.0	2.3	12,0
1	1.7	8.5	13.2	14.3	4.9	1.8	8,5
3	1.6	7.0	10.3	11.7	4.1	1.5	7,0
5	1.1	5.5	8.3	9.2	3.3	2.0	5,5
7.5	1.0	4.7	6.1	6.7	2.8	1.5	4.9
10	0.8	3.9	5.9	6.4	2.5	0.9	3,9
15	0.6	2.9	4.9	5.2	2.3	0.8	3.2
20	0.5	2.3	3.9	4.0	1.8	0.7	2.5
25	0.4	1.8	2.8	2.8	1.3	0.5	1,8
50	0.1	0.0	-0.2	-0.1	0.3	0.3	0,0
75	-0.1	-1.8	-3.1	-3.0	-0.6	0.1	-1,7
90	-0.4	-4.2	-6.2	-7.0	-1.7	0.0	-4,0
95	-0.6	-5.8	-8.4	-9.7	-2.5	0.0	-5,6
99	-1,0	-9.2	-13.0	-15.6	-4.1	0.0	-8,8
100	-1.8	-17.7	-20.4	-29.8	-8.7	0.0	-16,6

REFERÊNCIAS

MARQUES, L. F. A.; PEREIRA, J. C. C.; OLIVEIRA, H. N.; PEREIRA, C. S.; BERGMANN, J. A. G. Componentes de (co)variância e parâmetros genéticos de características de crescimento da Raça Simental no Brasil. Arch. Bras. Med. Vet. Zootec., v. 51, n. 4, p. 363-370, 1999.

MARQUES, L. F. A.; OLIVEIRA, H. N. (Coord.). Sumário de Touros, Matrizes e Animais Jovens da Raça Simental, n. 1, n. 3, n. 5, 1998, 2000, 2002.

_____. Sumário de Touros da Raça Simental, n. 7, 2004.

_____. Sumário de Touros das Raças Simental e Simbrasil, n. 9, n. 11, n. 13, n. 14, n.16, n.18, n.20, n.22, n.24, n.26, 2006, 2008, 2010, 2011, 2013, 2015, 2017, 2019, 2021, 2023.

OLIVEIRA, H. N.; MARQUES, L. F. A. (Coord.). Sumário de Touros, Matrizes e Animais Jovens da Raça Simental, n. 2, n. 4, 1999, 2001.

_____. Sumário de Touros da Raça Simental, n. 6, n. 8, 2003, 2005.

_____. Sumário de Touros das Raças Simental e Simbrasil, n. 10, n. 12, n. 15, n.17, n.19, n.21, n.23, n.25, n.27, 2007, 2009, 2012, 2014, 2016, 2018, 2020, 2022, 2024.

ASSOCIAÇÃO BRASILEIRA DE CRIADORES DAS RAÇAS SIMENTAL E SIMBRASIL

Rua Mário Romanelli, 57 - Gilberto Machado
Cachoeiro de Itapemirim - ES
CEP: 29303-260

Nosso Site:
www.simentalsimbrasil.org.br

Email:
simental@simentalsimbrasil.org.br

Whatsapp
(28) 9 8814-4023

Whatsapp
(28) 9 8814-4024