



60 anos

2023

SUMÁRIO DE TOUROS
DAS RAÇAS SIMENTAL E SIMBRASIL

26ª Edição - ISSN 2179-6211



Sumário de Touros das Raças

Simental e Simbrasil

Anuário de valores genéticos 2023

COORDENAÇÃO E ANÁLISES DE DADOS

Luiz Fernando Aarão Marques – Prof. Aposentado na UFES / Alegre – ES
Henrique Nunes de Oliveira – Prof. da UNESP / Jaboticabal – SP

DIRETORIA

Diretor Presidente	Bernardo de Vasconcellos Moreira
Diretor 1º. Vice-Presidente	Rogério Naim Sawaia
Diretor 2º. Vice-Presidente	Wanderley Berté
Diretor 1º. Secretário	Sérgio Vieira Attie
Diretor 2º. Secretário	Ingo Kalder
Diretor 1º. Tesoureiro	Flávio Costa Lana e Souza
Diretor 2º. Tesoureiro	Antônio Carlos Farias Brandão

DIRETORIA EXECUTIVA

Adib Zacarias Dau Neto
Antônio Carlos de Oliveira
Francisco Araújo Mendonça

CONSELHO FISCAL

1 – Nourival Claudino Pedroso Filho
2 – Ubiratã Rocha Ferreira

SUPLENTES DO CONSELHO FISCAL

1 – José Henrique Aleixo
2 – Irlan Bacelar Silva
3 – Rodrigo Andrade Valadares Gontijo

CONSELHO SUPERIOR CONSULTIVO DOS EX-PRESIDENTES

1 – Alan Fraga (Presidente do Conselho)
2 – José Santana de Vasconcellos
3 – Mário Coelho Aguiar Neto
4 – José Henrique Aleixo
5 – Marisa de Barros Saad

SUPERINTENDENTE DO SRG

José Carlos de Souza Passoni

CONSELHO DELIBERATIVO TÉCNICO

1 – Douglas Rodrigues do Nascimento Gonzaga
2 – José Carlos de Souza Passoni
3 – Antônio Casquel Neto
4 – Gustavo Pilatti Berté
5 – Filelfo de Carvalho Magliocca
6 – Otoni Ernando Verdi Filho
7 – Sérgio Vieira Attie
8 – Carlos Gomes de Oliveira
9 – Barbara Nely Leite Praça

SUPLENTES DO CONSELHO DELIBERATIVO TÉCNICO

1 – Luciano Castilho
2 – Ivo Luiz de Freitas Filho
3 – José Roberto Potiens
4 – Marcelo Fornazaro Muñoz Gaeta
5 – Luiz Fernando Aarão Marques
6 – Edson Flores de Lyra Junior

SUPLENTE DO SUPERINTENDENTE DO SRG

Douglas Rodrigues do Nascimento Gonzaga

Dados Internacionais de Catalogação-na-publicação (CIP)
(Biblioteca Setorial de Ciências Agrárias, Universidade Federal do Espírito Santo, ES, Brasil)

S955 Sumário de Touros das Raças Simental e Simbrasil : Anuário de Valores Genéticos 2023 / Luiz Fernando Aarão Marques e Henrique Nunes de Oliveira, coordenadores. – nº 26, (2023) – .
– Cachoeiro de Itapemirim: Associação Brasileira de Criadores das Raças Simental e Simbrasil, 2023 - . V. : il. ; 21 cm.

Anual.
ISSN: 2179-6211

1. Simental (Bovino). 2. Bovino – Seleção. 3. Bovino – Melhoramento genético. 4. Zootecnia. I..Marques, Luiz Fernando Aarão. II.Oliveira, Henrique Nunes de. III.Associação Brasileira de Criadores das Raças Simental e Simbrasil.

CDU: 636.082.22/.24(05)

CONTEÚDO

Apresentação.....	07
Informações Observadas.....	08
Informações Analisadas.....	08
Análises.....	09
Índice de Seleção	10
Top Percentil %	10
Grupos de Animais Contemporâneos.....	10
Terminologia Adotada.....	11
Tendência Genética.....	11
Tendência do Peso ao Nascer	12
Tendência do Peso à Desmama.....	12
Tendência do Peso ao Ano.....	12
Tendência do Peso Sobreano.....	13
Considerações sobre as DEP's.....	13
Diferenças Esperadas de Progênie: Efeitos Diretos.....	14
Diferenças Esperadas de Progênie: Efeitos Maternos.....	14
Relatórios de DEP's	15
Líderes Genéticos.....	16
Leitura do Sumário.....	17
Relatório de Touros da Raça Simental.....	18
Relatório de Touros Jovens da Raça Simental.....	28
Relatório de Machos Jovens da Raça Simental.....	32
Relatório de Líderes Genéticos da Raça Simental.....	37
Percentis de Valores Genéticos - Raça Simental.....	49
Relatório de Touros da Raça Simbrasil.....	50
Relatório de Touros Jovens da Raça Simbrasil.....	53
Relatório de Machos Jovens da Raça Simbrasil.....	55
Relatório de Líderes Genéticos da Raça Simbrasil.....	57
Percentis de Valores Genéticos - Raça Simbrasil.....	64
Referências	65

APRESENTAÇÃO

A Associação Brasileira de Criadores das Raças Simental e Simbrasil (ABCRSS) disponibiliza, no sexagésimo ano de sua fundação (1963), a vigésima sexta publicação do Sumário de Touros das Raças Simental e Simbrasil, anuário que inclui os valores genéticos das duas raças. Esta versão é editorada pela ABCRSS e normalizada de acordo com a Associação Brasileira de Normas Técnicas (ABNT), com registro no *International Standard Serial Number* (ISSN) e publicação periódica.

As Diferenças Esperadas de Progênies (DEPs) foram obtidas em características de crescimento (pesos), no período pré-desmama e também no pós-desmama, para os animais constantes nos arquivos da ABCRSS. Nesta edição encontram-se publicadas as DEPs de Touros e de Touros Jovens da raça Simental e também da raça Simbrasil, bem como o Índice Genético Econômico estimado para cada animal de ambas as raças.

O Melhoramento Genético é um fator decisivo para atingir autossuficiência na produtividade; traz benefícios também na balança comercial, melhorando ainda a qualidade dos produtos, porque o aumento na qualidade significa agregar valores ao produto exportado. É importante notar que em outros países o melhoramento vem sendo aplicado de forma sistemática, levando a aumentos na qualidade e na produtividade. O resultado global deste processo é uma constante redução no preço real da carne, e, para que os produtores mantenham-se no mercado, será preciso produzir a custos cada vez mais baixos, uma vez que o preço dos insumos e da terra não vem se reduzindo. O melhoramento genético é capaz de reduzir os custos da produção pecuária porque induz mudanças permanentes nos genótipos dos animais.

A DEP representa um resumo de todas as informações disponíveis sobre a produção de cada animal e daqueles com os quais mantém

vínculo de parentesco, ou seja, compartilham com ele uma parte do genótipo. Obviamente a DEP não é medida definitiva ou infalível, mas consiste no melhor instrumento para tomada de decisão em um processo seletivo.

A cada anuário são incorporados novos animais e rebanhos ao banco de dados do programa de Avaliação Genética da ABCRSS, o que reflete um maior engajamento dos criadores no processo. Esse aumento tem resultado em maior acurácia nos valores de DEP e consequente aceleração da resposta à seleção. Na apresentação dos resultados, publicam-se gráficos com as tendências genéticas para as características analisadas, bem como o número de rebanhos no relatório de Touros. Também foi incluído o Índice de Seleção Genético Econômico, valor que consiste em critério unificado que engloba os valores genéticos (DEP) de quatro características: Peso a Desmama, ao Ano, Sobreano e Efeito Materno. Ao aplicar o Índice, o selecionador estará apontando para o progresso genético e econômico total do reprodutor.

Para ranquear globalmente os animais, foram obtidos os percentis das DEPs para cada característica analisada.

Este Sumário inclui nas análises até a desmama, também os animais produzidos por TE (Transferência de Embrião). Com esta metodologia foi introduzido maior número de animais nas análises, resultando em aumentos nos tamanhos e números de grupos de contemporâneos, permitindo avaliar melhor os touros, agora com maior número de progênies. Em consequência, aumentadas as acurácias das DEPs.

Luiz Fernando Aarão Marques
Docente Aposentado (CCA/UFES – ES)

Henrique Nunes de Oliveira
Docente (UNESP / Jaboticabal – SP)

INFORMAÇÕES OBSERVADAS

Os dados utilizados são da Associação Brasileira de Criadores das Raças Simental e Simbrasil (ABCRSS), obtidos de seus serviços de Genealogia e de Controle de Desenvolvimento Ponderal. Os pesos pré-desmama dos animais oriundos de transferência de embriões (TE) foram também incluídos nas análises, uma vez que já se dispõe de um método de análise satisfatório para este tipo de dados.

O arquivo com os pesos observados para a raça Simental, continha 63.746 animais, de 270 criadores. Após as eliminações de dados inconsistentes restaram para análise os dados de 54.171 animais, pertencentes a 235 criadores. Estas mesmas condições foram observadas para a raça Simbrasil, cujo arquivo de pesos observados continha inicialmente 10.510 animais, de 48 criadores. Após as eliminações de dados inconsistentes, restaram para análise os dados de 10.450 animais, pertencentes a 37 criadores da raça Simbrasil.

O arquivo de pedigree original para a raça Simental continha 97.225 observações. O arquivo de pedigree da raça Simbrasil continha 19.874 observações. Após eliminação daqueles animais que não tinham ligação direta com os animais que apresentam dados de pesos em cada raça, ou animais não integrantes de grupos de contemporâneos, restaram no arquivo de pedigree da raça Simental, 78.798 animais e, na raça Simbrasil, 15.775 animais. Para todos foram obtidas Diferenças Esperadas de Progênes (DEP's), totalizando 94.573 DEP's em ambas as raças.

INFORMAÇÕES ANALISADAS

Os dados utilizados para obter as Diferenças Esperadas de Progênes (DEP's) estão distribuídos de acordo com as tabelas apresentadas a seguir:

Tabela 1 - Número de pesagens e pesos médios analisados (kg), de acordo com o sexo:

	RAÇA SIMENTAL							
	Nascimento		Desmama		1 Ano		Sobreano	
Machos	25358	(41,0)	18171	(226,4)	13994	(334,3)	7350	(444,5)
Fêmeas	25341	(38,8)	17895	(214,4)	14605	(314,6)	10021	(408,3)
Total	50699	(39,9)	36066	(220,7)	28599	(324,3)	17371	(421,9)
	RAÇA SIMBRASIL							
	Nascimento		Desmama		1 Ano		Sobreano	
Machos	3901	(39,9)	2948	(229,6)	1331	(314,6)	550	(412,8)
Fêmeas	4046	(37,7)	2988	(211,2)	1462	(291,2)	678	(368,6)
Total	7947	(38,8)	5936	(220,4)	2793	(302,2)	1228	(388,4)

Tabela 2 - Número de pesagens e pesos médios (kg) analisados, de acordo com o período de nascimento:

Período	RAÇA SIMENTAL							
	Nascimento		Desmama		1 Ano		Sobreano	
1977 – 1984	842	(36,3)	739	(165,0)	652	(252,1)	369	(324,0)
1985 – 1989	920	(39,8)	663	(238,1)	602	(373,2)	365	(492,2)
1990 – 1996	12466	(40,1)	9953	(221,4)	8211	(339,7)	4356	(449,3)
1997– 2023	36471	(41,1)	24711	(232,6)	19134	(323,5)	12281*	(423,4)
Total	50699	(39,8)	36066	(220,4)	28599	(324,3)	17371	(421,9)

*Número de animais com Peso de Sobreano até 2021.

Período	RAÇA SIMBRASIL							
	Nascimento		Desmama		1 Ano		Sobreano	
1989 – 2001	954	(39,1)	1158	(226,9)	846	(319,8)	310	(401,3)
2002 - 2023	4522	(39,5)	4778	(219,2)	2010	(287,3)	918*	(375,0)
Total	5476	(39,2)	5936	(220,4)	2856	(302,1)	1228	(388,4)

*Nascidos de 2002 até 2023.

Tabela 3 - Número de pesagens e pesos médios analisados (kg) de acordo o tipo de produto (Normal x Transferência de Embrião-TE)

Tipo de Produto	SIMENTAL							
	Nascimento		Desmama		1 Ano		Sobreano	
Normal	29235	(39,9)	20794	(216,1)	16171	(315,0)	9759	(409,8)
TE	21464	(39,8)	15272	(226,2)	12428	(336,4)	7612	(437,4)
Total	50699	(39,8)	36066	(220,4)	28599	(324,3)	17371	(421,9)
Tipo de Produto	SIMBRASIL							
	Nascimento		Desmama		1 Ano		Sobreano	
Normal	7227	(38,8)	5395	(220,5)	2489	(299,6)	1042	(381,6)
TE	720	(38,8)	541	(219,2)	367	(319,4)	186	(426,3)
Total	7947	(38,8)	5936	(220,4)	2856	(302,1)	1228	(388,4)

ANÁLISES

A metodologia de análise, utilizada neste Sumário, para a obtenção das DEP's, é denominada Metodologia dos Modelos Mistos (BLUP). O modelo utilizado para análise é o modelo animal, em análises bi-característica com a inclusão da matriz de parentesco completa de cada raça. O peso a desmama é usado como característica relacional, ou seja, aquela que participa em todas as análises e serve de elo entre as demais características. Os parâmetros utilizados nestas análises foram estimados em MARQUES e outros (1999) e em MARQUES e OLIVEIRA, (1998, 2000, 2002, 2004, 2006, 2008, 2010, 2011, 2013, 2015, 2017, 2019, 2021), OLIVEIRA e MARQUES, (1999, 2001, 2003, 2005, 2007, 2009, 2012, 2014, 2016, 2018, 2020, 2022). Na Tabela 4 são apresentadas as classes de idade da vaca ao parto.

Tabela 4 - Idades das vacas das Raças Simental e Simbrasil no Sumário 2023:

Classes de Idade da Vaca	Intervalos de idades	SIMENTAL	SIMBRASIL
		Frequência (%)	
1	Até 3 anos	10,7	7,2
2	De 3 a 4 anos	17,3	17,6
3	De 4 a 5 anos	17,1	15,2
4	De 5 a 6 anos	11,9	9,8
5	De 6 a 8 anos	15,5	12,6
6	De 8 a 10 anos	13,7	11,9
7	Acima de 10 anos	13,8	25,7

ÍNDICE DE SELEÇÃO

O valor econômico do animal resulta do conjunto de suas características, daí um critério que considera múltiplas características tem maior efetividade na seleção de reprodutores. Neste Sumário, foram usadas quatro DEPs de interesse para compor o Índice de Seleção Genético Econômico (IGE) proposto para as raças Simental e Simbrasil:

$IGE = 0,30PDD + 0,20PAD + 0,25PSD + 0,25PDM$, onde:

PDD = DEP de Efeito Direto para o Peso a Desmama, (30%);

PAD = DEP de Efeito Direto para o Peso ao Ano, (20%);

PSD = DEP de Efeito Direto para o Peso Sobreano, (25%);

PDM = DEP de Efeito Materno do Peso a Desmama, (25%).

TOP PERCENTIL

Indica o percentual (%) que falta para atingir o valor máximo da DEP ou do ÍNDICE. Por exemplo, na raça Simbrasil, um animal que apresente o valor 7,0 para a DEP SOBREANO, encontra-se na posição TOP 10%, isto é, seu valor supera 90% da população analisada; acima dele existem apenas 10% de animais com valor de DEP SOBREANO superior.

GRUPOS DE ANIMAIS CONTEMPORÂNEOS

Para comparar animais criados em diferentes tipos de ambiente é necessário que, inicialmente, os animais sejam comparados com aqueles que foram submetidos a um mesmo ambiente ou, em outras palavras, aqueles a que foram dadas as mesmas oportunidades de crescimento. Com esta finalidade foram definidos como pertencentes ao mesmo Grupo de Contemporâneos, os animais de igual sexo, nascidos no mesmo ano-estação, criados sob igual regime alimentar, na mesma fazenda. Os regimes de alimentação, com os códigos abaixo, envolveram, em média, os seguintes percentuais:

Manejo Alimentar	RAÇA SIMENTAL	RAÇA SIMBRASIL
MA1	30%	45%
MA2	65%	50%
MA3	5%	5%

MA1 = animais a pasto,

MA2 = animais a pasto com suplementação alimentar,

MA3 = animais estabulados.

TERMINOLOGIA ADOTADA

Diferença Esperada de Progênie (DEP)= É um indicativo do mérito genético dos animais. Expressa o valor, em kg, que se espera seja transmitido pelo animal, quando utilizado como reprodutor.

Acurácia (Acc)= É a proporção de incerteza que pôde ser reduzida em uma DEP. Quando uma DEP está associada a muitas informações (animal com produção própria, animal com progênies, ou outros parentes com produções), a acurácia tem maior valor. Portanto, quanto maior a acurácia, mais reduzido o grau de incerteza e então, maior segurança no valor encontrado para a diferença esperada de progênie. Uma DEP com Acc baixa, estará mais sujeita a apresentar mudanças no seu valor, em próximas análises.

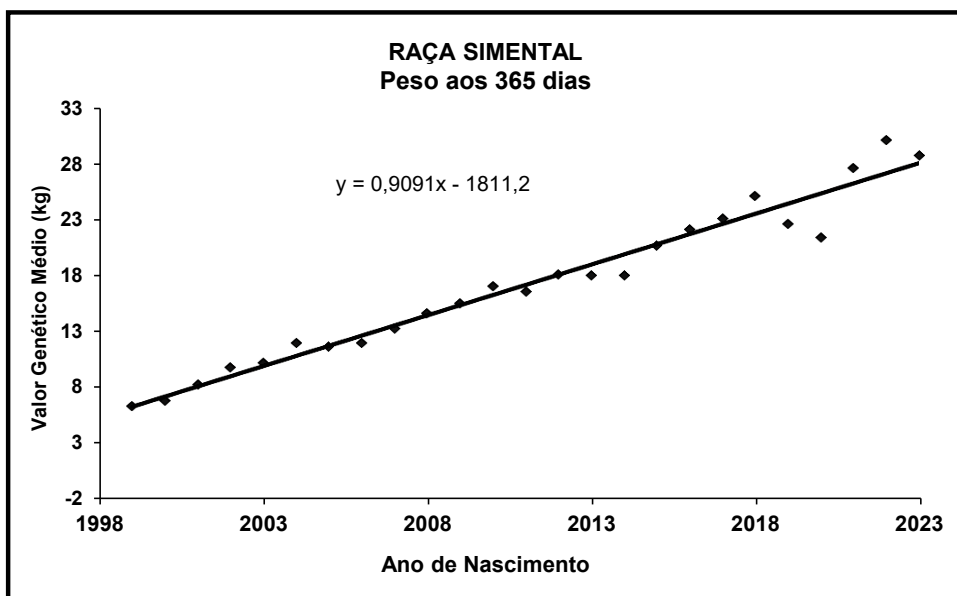
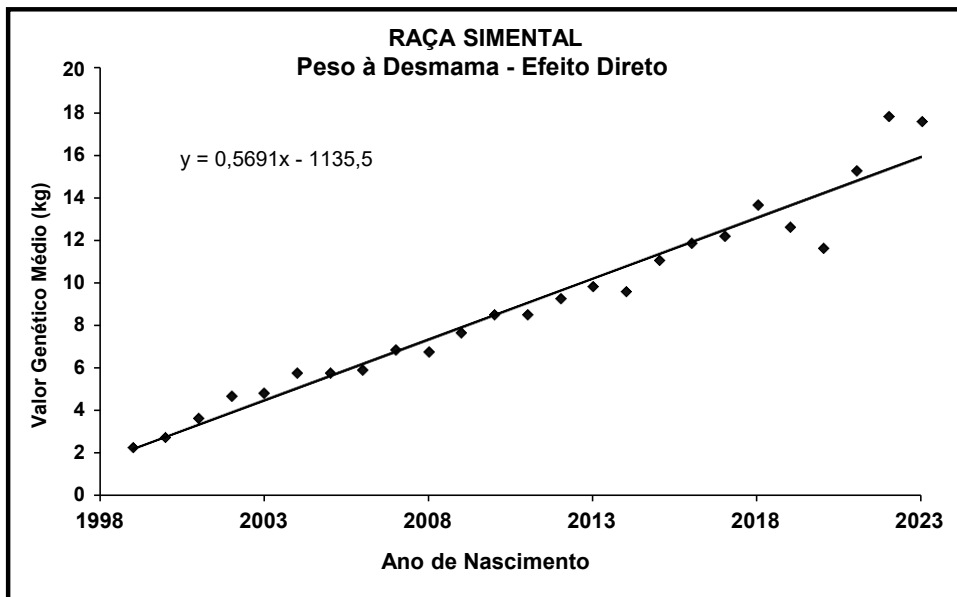
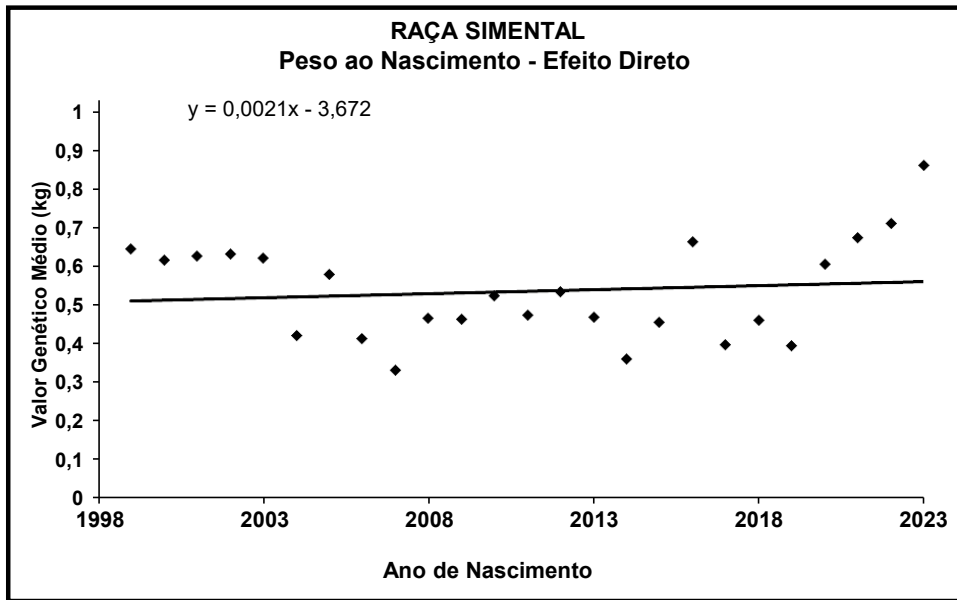
TENDÊNCIA GENÉTICA

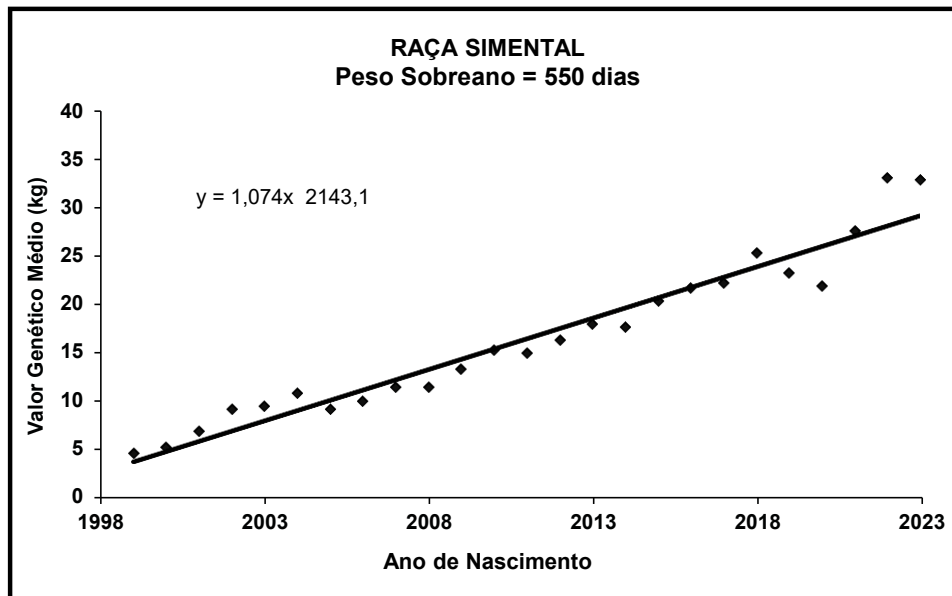
As análises de genealogia e produção possibilitaram obter os coeficientes de mudança genética anual para os pesos:

Característica			Mudança Genética Anual (kg/ano)	
			SIMENTAL	SIMBRASIL
Peso ao Nascer	(efeito direto)	PND	0,002	-0,025
Peso à Desmama	(efeito direto)	PDD	0,569	0,045
Peso ao Ano	(efeito direto)	PAD	0,909	0,235
Peso ao Sobreano	(efeito direto)	PSD	1,074	0,235
Peso à Desmama	(materno)	PDM	0,042	-0,014
Efeito Materno Total	(materno)	MT	0,326	0,008

Com base nestes valores, verifica-se uma tendência de aumento nas características, ao longo do período analisado, com valor efetivamente nulo, do Peso ao Nascimento, para ambas as raças. O Efeito Genético Direto é positivo para todos os Pesos nas diversas idades, também para ambas as raças. O Valor Genético Materno Total (MT) no Peso à Desmama é positivo, em 326 gramas/ano para a raça Simental e em 8 gramas/ano para a raça Simbrasil.

Os gráficos a seguir apresentam as tendências genéticas das características de Efeito Genético Direto, analisadas na raça Simental:





CONSIDERAÇÕES SOBRE AS DEPs

As DEPs são utilizadas para prever o mérito genético dos animais, para cada característica em particular. Esta predição é dada na unidade da característica (p.ex, kg) e indica o quanto um determinado animal é superior ou inferior em relação à base genética presente naquela análise. Como as bases genéticas mudam em cada análise, a DEP de um animal só tem significado quando considerada em relação às DEP's de outros animais, para a mesma característica e obtidas em uma mesma avaliação. Assim, considerando-se os três touros apresentados na Tabela 9, a diferença esperada na progênie dos touros **A** e **B** é de 7 kg. O touro **A** tem uma DEP de + 12 kg e o touro **B** tem DEP de + 5 kg. Isto significa que os filhos do touro **A** devem pesar em média 7 kg a mais que os filhos do touro **B**, quando acasalados com fêmeas de valor equivalente. Já em relação aos filhos do touro **C** os filhos do touro **A** devem pesar em torno 15 kg a mais.

Tabela 9 - Exemplo de DEPs para Peso a 1 Ano de Idade

DEP em kg	Touro A	Touro B	Touro C
	+12	+5	-3

Os valores de Acurácia (Acc) não devem ser considerados na comparação da diferença genética entre os animais. O valor da Acurácia tem a finalidade de indicar a segurança associada (quanto mais próximo do valor 1,0) ao valor da DEP. Caso um animal apresente DEP favorável, mas com baixa segurança (Acc menor que 0,50) este animal pode ser usado na reprodução, (principalmente se for jovem) mas existe, entretanto, a expectativa de que em novas avaliações, agora incluindo progênies e produções de outros parentes, sua DEP e sua Acc sejam alteradas.

Do mesmo modo, para animais com DEP desfavorável e Acc também baixa, ainda existe expectativa de que ambos valores possam mudar: tanto a DEP quanto a Acc, mediante novas avaliações.

Por outro lado, com Acc alta (acima de 0,80) existe pouca chance de que se altere o valor da Diferença Esperada na Progênie, uma vez que, neste caso existe, apenas, 20% de incerteza sobre a real estimativa, uma vez que 80% da incerteza foi eliminada da DEP. Acurácia reduz o grau de incerteza no processo seletivo.

DIFERENÇA ESPERADA NA PROGÊNIE (DEP) PARA EFEITO DIRETO (Ação Direta dos Genes)

O efeito genético direto é o resultado da atuação dos genes do próprio animal na determinação de suas características. O melhoramento de uma característica pode ser conseguido com o uso da correspondente DEP de efeito direto como critério de seleção. Assim, o aumento do peso ao sobreano pode ser alcançado utilizando-se os animais com DEP mais alta para peso ao sobreano. O criador deve estar avisado que as características podem estar associadas no mesmo sentido e que o uso de animais com DEP mais alta para peso ao nascer irá resultar em aumento do peso de nascimento e conseqüentemente, há chance de maior incidência de partos distócicos, principalmente em novilhas.

Considerações: Um valor positivo, indica DEP maior que a base genética média, enquanto um valor negativo, indica diferença esperada de progênie menor que a média. Neste Sumário, foram obtidas DEP's para sete características, sendo quatro de efeito genético direto e três de efeito materno, conforme listadas abaixo.

PND = Peso ao Nascer Direto. O valor desta DEP indica a capacidade do animal transmitir genes para peso ao nascimento. Para evitar implicações nos partos, principalmente em novilhas, deve ser evitada a utilização de animais com alta DEP nesta característica.

PDD = Peso à Desmama Direto. O valor desta DEP indica a capacidade do animal, independente da produção de leite da matriz, transmitir genes para crescimento até a desmama. Aumento no peso médio à desmama é relevante fator econômico para todos os objetivos dos criadores, porque apresenta alta correlação com a economia de produção no plantel.

PAD = Peso a Um Ano Direto. O valor desta DEP indica a capacidade do animal transmitir genes para crescimento a um ano de idade. Apresenta correlação positiva com o peso à desmama e representa uma importante característica para o selecionador de tourinhos e novilhas.

PSD = Peso ao Sobreano Direto. O valor desta DEP indica a capacidade do animal transmitir genes para crescimento aos 18 meses de idade. Esta característica é importante, porque nesta fase, tourinhos e novilhas da raça Simental já apresentam desenvolvimento sexual; e nesta idade, pesos adequados estão associados ao início do desempenho reprodutivo.

DIFERENÇA ESPERADA NA PROGÊNIE (DEP) PARA EFEITO MATERNO (Genes Maternos)

A contribuição do efeito materno no crescimento representa um importante aspecto para o selecionador de bovinos porque, nas fases, natal e pré-desmama, o crescimento do bezerro é influenciado, em grande parte, pela capacidade materna das fêmeas. Esta capacidade é determinada por fatores genéticos e de meio ambiente. Para melhorar as características maternas, o criador pode guiar-se pela escolha de animais de acordo com as DEP's para efeitos maternos, garantindo desta forma, que a frequência dos genes que determinam uma melhor capacidade materna, aumente no rebanho.

PNM = Peso ao Nascer Maternal. O valor desta DEP indica que o reprodutor(a) transmite, para suas filhas, genes relacionados à capacidade materna do peso ao nascer.

PDM = Peso à Desmama Maternal. O valor desta DEP indica que o reprodutor(a) transmite, para suas filhas,

genes para capacidade materna do peso à desmama. Esta DEP pode indicar a Capacidade de Produção de Leite das vacas, neste caso expressa como Peso a Desmama do bezerro. Assim, a capacidade materna pode ser medida utilizando-se o peso do bezerro como indicador desta capacidade. Neste Sumário, as DEP's para efeito materno no peso ao nascer (PNM) e para efeito materno no peso à desmama (PDM) expressam a possibilidade de um animal passar para suas filhas, genes para capacidade materna, que irão influenciar os pesos de descendentes em gerações consecutivas (netos) do animal.

MT = Materno Total à Desmama. É obtido como $0,5 \text{ PDD} + \text{PDM}$. Indica a capacidade de um animal transmitir genes para crescimento e capacidade de aleitamento. A DEP Materno Total à desmama (MT) é o resultado do efeito materno à desmama (PDM) somado à metade do efeito direto à desmama (PDD) e concilia o potencial de crescimento com a capacidade de produção de leite. Portanto, a diferença esperada de progênie Materno Total (MT) indica a capacidade de um animal passar para suas filhas genes que irão influenciar os pesos dos netos do animal à desmama, tanto pela produção de leite (efeito genético materno - PDM), quanto pela capacidade de crescimento pré-desmama (efeito genético direto - PDD). A utilização desta DEP como critério de seleção levará a um aumento na capacidade materna das vacas e no crescimento do bezerro.

RELATÓRIOS DE DEPs:

Foram emitidos dezoito (18) relatórios para um total de 407 animais. Para cada raça foi emitido 1 (hum) relatório de touros, 1 (hum) relatório de touros jovens – estes com progênie e 1 (hum) relatório de machos jovens – estes sem progênie. Também foram emitidos relatórios de líderes genéticos, para as raças Simental e Simbrasil. A análise global de avaliação genética envolveu 116.405 animais de ambas as raças, mas para a publicação, neste sumário, justificam-se os critérios abaixo relacionados:

1 - Relatório de Touros Simental - Neste relatório incluem-se 116 reprodutores machos, nascidos até 31/12/2017, apresentando acurácia (Acc) maior que 45% para as DEP's de efeito direto (PND, PDD, PAD e PSD). Para constar neste relatório, o touro deve apresentar no mínimo 10 filhos em 2 rebanhos analisados e deve estar ativo, isto é, deve ter pelo menos uma progênie nascida após 01/01/2018.

2 - Relatório de Touros Simbrasil - Neste relatório incluem-se 21 reprodutores machos, nascidos até 31/12/2017 apresentando acurácia (Acc) maior que 45% para as DEP's de efeitos diretos (PND, PDD, PAD e PSD). Para constar neste relatório, o touro Simbrasil deve apresentar no mínimo 5 filhos em 2 rebanhos analisados e deve estar ativo, isto é, deve ter pelo menos uma progênie nascida após 01/01/2018.

3 - Relatório de Touros Jovens Simental - Este relatório inclui 36 reprodutores machos, com idade até 5 anos, com progênie analisada na base de dados deste sumário. O relatório tem o objetivo de indicar aos criadores a expectativa de produção dos tourinhos da raça Simental, já em atividade.

4 - Relatório de Machos Jovens da Raça Simental - Este relatório inclui 49 animais machos sem progênie, nascidos a partir de 01/01/2021. Os animais deste relatório correspondem aos 1% superiores para o efeito genético direto da característica Peso à Desmama (PDD) e tem o objetivo de indicar uma “nova safra” de reprodutores da Raça Simental.

5 - Relatório de Touros Jovens Simbrasil - Este relatório inclui seis reprodutores machos, com idade até 5 anos, com progênie analisada na base de dados deste sumário. O relatório tem o objetivo de indicar aos criadores a expectativa de produção dos tourinhos da raça Simbrasil, já em atividade.

6 - Relatório de Machos Jovens da Raça Simbrasil - Este relatório inclui 12 animais machos, sem progênie, nascidos a partir de 01/01/2020. Os animais deste relatório correspondem aos 10% superiores na característica Peso à Desmama (PDD), efeito direto e tem o objetivo de indicar uma “nova safra” de reprodutores da Raça Simbrasil.

7 - Relatórios de Líderes Genéticos da Raça Simental - Estão ordenados os 24 touros da Raça Simental com melhores DEPs para Peso a Desmama, os 26 melhores para Peso ao Ano, os 24 melhores para Peso ao Sobreano, os 23 superiores para Efeito Materno Total e ainda, os 12 melhores touros para Peso a Desmama Materno e os 26 touros com o maior Índice Econômico e seus percentis, perfazendo 135 touros.

8 - Relatórios de Líderes Genéticos da Raça Simbrasil - Estão ordenados os sete touros da raça Simbrasil com as melhores DEPs para Peso à Desmama, os cinco melhores touros para Peso ao Ano, os quatro melhores para Peso ao Sobreano, os sete touros com as melhores DEPs para o Efeito Materno Total, os dois melhores para o Peso a Desmama Maternal e os sete melhores touros para o Índice Econômico, totalizando 32 touros.

LÍDERES GENÉTICOS DA RAÇA SIMENTAL

São os animais que atendem aos critérios dos 10% superiores e estão assim identificados:

- Líderes no Relatório de Touros = Touros com progênie avaliada no mínimo em cinco (5) rebanhos. Os animais classificados (135 animais), constam de relatórios à parte, destacando cada característica, referente à Diferença Esperada de Progênie (DEP).
- Líderes de Touros Jovens = Os animais 10% superiores nas características, estão identificados com asterisco (*) à frente do valor na Diferença Esperada de Progênie (DEP).

LÍDERES GENÉTICOS DA RAÇA SIMBRASIL

- Líderes no Relatório de Touros da raça Simbrasil = São os animais que apresentam DEPs dentro do *percentil* 10 (DECA 1) para Desmama, Ano, Sobreano, Efeito Materno Total, Peso a Desmama Maternal e Índice Genético Econômico.
- Líderes de Touros Jovens Simbrasil = Os animais 10% superiores (*percentil* 10) em cada característica, estão identificados com asterisco (*) à frente do seu valor de DEP.

LEITURA DO SUMÁRIO

1	2	3	4	5	6	7	8	LEITURA DO SUMÁRIO												9	10						
								ABCRSS		REGISTRO		REB.		FILHOS		F %		DATA DE NASCIMENTO				EFEITO DIRETO			EFEITO SOBREANO		
NOME DO TOURO PAI/MÃE		REGISTRO		REB.		FILHOS		F %		DATA DE NASCIMENTO D/M/A		PESO NASCER DEP ACC		PESO DESMAMA DEP ACC		PESO 1 ANO DEP ACC		PESO SOBREANO DEP ACC		MATERNO TOTAL DEP ACC		PESO NASCER DEP ACC		PESO DESMAMA DEP ACC		ÍNDICE IGE TOP %	
ZANINI DO NETO / MARINGA CAÇULA		P148103				22		3		13/05/18		0.6 .73		11.3 .77		13.8 .77		21.4 .76		8.0 .38		0.1 .41		2.4 .38		12.1 1.5	
CARRASCO DA NOARA / VIDENTE DA NOARA		PS9811				1		1		02/08/21		0.1 .46		9.7 .53		15.3 .56		17.8 .54		5.1 .09		0.0 .15		0.2 .09		10.5 0.9	

1 - Nome oficial, constante no Registro Genealógico ABCRSS.

2 - Nomes do pai e mãe do animal.

3 - Número de registro do animal na ABCRSS.

4 - Número de rebanhos, referenciado no relatório de Touros.

5 - Número de filhos do animal, analisados na base de dados deste Sumário.

6 - Coeficiente de Endogamia (consanguinidade) do animal, calculado pela matriz de parentesco.

7 - Data de Nascimento do animal (dia /mês/ano).

8 - Características avaliadas (efeito genético direto = PND, PDD, PAD, PSD e efeito genético materno = MT, PNM, PDM).

9 - DEP = Diferença Esperada de Progenie.
ACC= Acurácia

10 - Índice Genético Econômico (IGE)
TOP % = Percentagem de afastamento do valor máximo.

* Indica nos relatórios de Touros Jovens das raças Simental e Simbrasil, os animais superiores em cada característica. Correspondem aos animais com as melhores DEP's referentes aos Líderes Genéticos de Touros Jovens.

RAÇA SIMENTAL

SUMÁRIO DE TOUROS 2023



Neste Sumário de Touros, estão relacionados 116 reprodutores machos ativos. Os animais estão listados em ordem alfabética.

Para constar neste relatório, é exigido que o reprodutor tenha pelo menos 10 filhos em 2 rebanhos e apresente Acurácia (Acc) maior que 45% para DEP's de Efeitos Diretos e ainda, que seja reprodutor em atividade genética, isto é, com produto nascido nos últimos 5 anos, analisado na base de dados deste sumário.

Os líderes genéticos do relatório de Touros são os reprodutores 10% superiores (decal) em cada característica, com progênie distribuída no mínimo em 5 rebanhos e constam de relatório à parte.

**SIMENTAL
DUPLA
APTIDÃO**

P148800 - 08/11/2020

BALTAZAR

ARAMIS FIV DA FAZENDA JR

(WEINOLD X ARAMIS DA SARAPU)



- Seu pai Weinold é Bicampeão na Alemanha para tipo e produção. Sua mãe Aramis da Sarapu possui lactação oficial de 13210,9 kg aos 305 dias e foi recordista nacional de produção de leite com 59,625 kg/dia em torneio leiteiro da FEILEITE;
- Seus irmão próprios Irmis e Ilumis da Sesmaria produziram filhas que ultrapassaram os 50 kg de leite/dia.



Alta Genetics



FAZENDA DA FORTUNA / ITABIRA -MG
Contatos: (31) 32134143 / (31) 991000194
saexiagropecuaria@gmail.com
@saexiagro

**SIMENTAL
CORTE**

P145726 - 04/02/2022

SAEXI DJANGO

FIV

[PWM MIG X ZIMBA DO MAMADO]



Alta Genetics

- Campeão Bezerro - Exposição Itapetininga 2023 e Avaré 2022.
- Jovem Reprodutor extremamente rústico, com carcaça moderna, ganho de peso elevado;
- Congelou sêmen aos 12 meses;
- Contratado pela Alta Genetics;
- Altas DEPS Sumário ABCRSS 2023 - Reprodutor TOP 0,1%. Destaque absoluto da raça.



FAZENDA DA FORTUNA / ITABIRA - MG
Contatos: (31) 32134143 / (31) 991000194
saexiagropecuaria@gmail.com
@saexiagro

**SIMENTAL
CORTE**

P144483- 13/10/2015

SIGILO

DO SVA

[FOGO DA TAURUS X MELISSA DO SVA]



Alta Genetics

- Grande campeão Nacional 2021;
- Melhor Progênie de pai Nacional 2022;
- Touro moderno de carcaça excepcional, precoce, fértil e de perfeita pigmentação, além de excelentes aprumos e pelo zero, demonstrando extrema rusticidade;
- Número 1 do sumário da Associação Brasileira de criadores de Simental e Simbrasil;
- Avaliação extremada para alto ganho de peso ao desmame, ano e sobreano, Deps confirmadas em sua avaliação genômica, sendo 4 estrelas no índice Ingenity Beef Neogen.



FAZENDA DA FORTUNA / ITABIRA -MG
Contatos: (31) 32134143 / (31) 991000194
saexiagropecuaria@gmail.com
@saexiagro



Genética de resultado!



Nossa comprovada vocação para o melhoramento genético
com foco na rusticidade animal.

A pecuária de qualidade aliada ao respeito ao meio ambiente
resume nossa filosofia de trabalho

para mais informações:

@simental_cravorana

(11) 997.937.868

**ABCRSS****SUMÁRIO DE TOUROS SIMENTAL****2023**

NOME DO ANIMAL PAI/MÃE	REGISTRO	REB.	FILHOS	F% NASCIMENTO	DATA DE NASCIMENTO D/M/A	EFEITO DIRETO						EFEITO MATERNO						ÍNDICE	
						PESO NASCER DEP ACC	PESO DESMAMA DEP ACC	PESO 1 ANO DEP ACC	PESO SOBREANO DEP ACC	MATERNO TOTAL DEP ACC	PESO NASCER DEP ACC	PESO DESMAMA DEP ACC	IGE	TOP %					
AFRO DO CAIADO FRAGA REBELDE DO CF / SENHORA DO CF	P097107	5	14	20	22/07/00	1.8	4.1	14.4	9.8	2.8	0.2	0.8	6.8	12.0					
ANCHOR T VISION 37G BEL C&B WESTERN / ANCHOR T EIMM	P115701	3	13	3	01/02/97	1.3	3.9	4.7	9.6	2.0	-0.2	0.1	4.5	22.5					
BAR 5 FF HEXAGON 412 CONGOSIM HEXVAS / RAAP N SKRAA	P144203	3	14	0	02/02/11	1.4	5.1	3.0	11.5	3.3	-0.2	0.8	5.2	18.0					
BAR 5 HARLEM DA ZURI BAR 5 SA HARRAC / BAR 5 P PEPP	P144601	3	26	1	25/02/11	0.7	2.9	7.1	6.9	0.2	0.0	-1.2	3.7	28.3					
BAR 5 P SA EVOLUTION BAR 5 P SA EX / BAR 5 SA LADY	P132301	5	170	1	05/03/06	0.4	4.0	12.3	8.2	1.7	0.2	-0.3	5.6	16.0					
BAR 5 P SA EXPERT 82 ANDERLAND MAT / TOVERBERG ERIK	P126502	11	161	0	15/09/02	0.2	6.2	7.7	13.5	3.4	0.1	0.3	6.8	12.0					
BAR 5 SA BENZ 415L DAN-JACO BENZ 7 / WISP-WILL FIO	P126501	6	30	3	25/01/01	-0.6	-5.6	0.2	-4.6	-4.2	0.0	-1.4	-3.2	80.0					
BAR 5 SA BISMARCK 402 LEEUPPOORT BRITS / RAAP N SKRAA	P146109	4	20	1	02/01/15	0.3	4.9	7.9	10.2	2.1	0.0	-0.3	5.5	15.7					
BAR 5 SA BURNER 825R RU-DEV BRAAM / SIMLEE MARYN	P135212	15	281	0	01/08/05	0.0	4.1	5.8	7.4	2.7	1.1	0.6	4.4	23.0					
BAR 5 SA ELTORRO 814 BAR 5 P SA EX / RU-DEV CARAMIA	P144201	4	23	1	22/08/06	0.1	2.3	3.2	5.8	1.1	0.0	0.0	2.8	35.8					
BAR 5 SA EVAN 440L SALERIKA EVAN / AI-AI SISKI	P134801	4	28	0	07/02/01	-0.8	7.7	9.5	12.4	3.3	0.3	-0.5	7.2	11.0					
BAR 5 SA GLOVER 854T NAWINA GLOBAL P / JAHDAL IRENE	P144202	6	20	2	10/09/07	-0.5	-1.0	2.3	-2.6	-1.5	0.1	-1.0	-0.7	60.0					
BAR 5 SA GO JOE 412P LATCO GOLD II / JAHDAL IRENE	P131952	12	77	1	20/01/04	-0.6	-2.5	-0.6	-8.6	-2.3	0.1	-1.1	-3.3	69.0					
DEP, ACURÁCIA E IGE PARA TOUROS SIMENTAL					MAIOR MENOR	2.3 -1.1	20.5 -5.6	29.6 -4.8	38.9 -10.8	11.4 -4.2	0.6 -0.7	3.1 -3.0	22.1 -5.0	0.1 93.0					



NOME DO ANIMAL PAI/MÃE	REGISTRO	REB.	FILHOS	F% NASCIMENTO	DATA DE D/M/A	EFEITO DIRETO						EFEITO MATERNO						ÍNDICE			
						PESO NASCER		PESO DESMAMA		PESO 1 ANO		PESO SOBREANO		MATERNO TOTAL		PESO NASCER		PESO DESMAMA		ICE	TOP %
						DEP	ACC	DEP	ACC	DEP	ACC	DEP	ACC	DEP	ACC	DEP	ACC	DEP	ACC	DEP	ACC
BAR 5 SA HARRACH 801 BAR 5 SA OPTIMA / BAR 5 SA LAD	P129701	19	245	1	17/08/04	-0.7	.93	3.3	.94	6.1	.94	8.6	.93	-0.7	.55	0.2	.65	-2.3	.55	3.8	30.0
BAR 5 SA HERO 823M KYKSO HAPED / RU-DEV PEPPi	P128206	7	104	1	12/09/02	0.0	.88	1.6	.90	10.0	.90	3.1	.89	1.6	.50	0.2	.56	0.8	.50	3.4	35.0
BAR 5 SA HOLD 407N KYKSO HAPED / TOVERBERG ELSA	P127501	17	252	0	12/01/03	0.9	.94	9.0	.94	13.1	.94	10.3	.92	5.7	.56	-0.1	.64	1.2	.56	8.2	7.5
BAR 5 SA HULKSTER 85 LATCO HAGER J / LEEUPOORT MELB	P138817	4	47	0	10/09/05	-0.5	.79	4.3	.79	1.1	.78	5.5	.80	1.5	.28	0.1	.32	-0.6	.28	2.7	36.6
BAR 5 SA KERMET 821N JAHDAL IBBIE / LOCHEIM LANA 9	P128551	2	26	0	14/09/03	-0.3	.73	9.6	.77	17.2	.77	18.9	.77	5.0	.30	0.1	.33	0.2	.30	11.1	3.4
BAR 5 SA MR POWERFUL ERICO PRIMAL / AI-AI SISKA	P129029	10	75	0	02/02/02	-0.6	.87	4.5	.89	6.8	.89	9.0	.87	0.5	.48	0.0	.57	-1.7	.48	4.5	22.5
BAR 5 SA OPTIMAL 447 KYKSO HANO / SALERIKA ZIN	P116372	24	179	1	24/01/01	-0.7	.93	-1.1	.93	2.5	.93	3.9	.91	-3.2	.54	0.2	.65	-2.6	.54	0.5	56.3
BAR 5 SA PIONA 04 81 SALERIKA MAJOR / TOVERBERG ERIK	P128201	14	233	4	03/09/03	-0.8	.93	4.0	.94	12.5	.94	12.4	.92	2.3	.55	0.2	.62	0.3	.55	6.9	11.8
BAR 5 SA PIONEER 439 SALERIKA EVAN / AI-AI SISKA	P111159	36	586	0	28/01/01	1.4	.96	9.8	.96	13.6	.96	14.0	.95	3.8	.71	0.1	.79	-1.1	.71	8.9	6.0
BAR 5 SA STIMULATION DORSIM MASSIE / TOVERBERG ERIK	P130053	8	46	1	24/01/04	0.1	.83	8.1	.85	10.7	.84	19.0	.83	3.7	.36	0.3	.39	-0.4	.36	9.2	7.9
BAR 5 VUURSLAG 420K HAKBOS VUURSLAG / SS CHERRIE 85	P107408	19	186	0	19/01/00	-0.7	.91	-1.2	.91	4.4	.92	-1.0	.90	-2.2	.57	0.1	.65	-1.6	.57	-0.1	62.5
BFG EXODUS PP EISENHERZ / ROBE	P142336	6	35	0	21/02/02	0.7	.75	-3.0	.75	-4.8	.75	-3.4	.72	-2.2	.26	0.0	.31	-0.7	.26	-2.9	85.0
BHR BANTU J567E KYKSO HADAU / CONGOSIM SUSI	P125003	16	86	12	04/08/99	0.1	.90	-3.6	.90	0.1	.90	-7.9	.88	-1.8	.49	0.0	.60	0.1	.49	-3.0	60.0
DEP, ACURÁCIA E IGE PARA TOUROS SIMENTAL					MAIOR	2.3	.93	20.5	.89	29.6	.88	38.9	.87	11.4	.50	0.6	.59	3.1	.60	22.1	0.1
					MENOR	-1.1	.72	-5.6	.81	-4.8	.75	-10.8	.75	-4.2	.37	-0.7	.57	-3.0	.53	-5.0	93.0

**ABCRSS****SUMÁRIO DE TOUROS SIMENTAL****2023**

NOME DO ANIMAL PAI/MÃE	REGISTRO	REB.	FILHOS	F% NASCIMENTO	DATA DE NASCIMENTO D/M/A	EFEITO DIRETO						EFEITO MATERNO						ÍNDICE			
						DEP	ACC	PESO NASCER	PESO DESMAMA DEP	ACC	PESO 1 ANO DEP	ACC	PESO SOBREANO DEP	ACC	MATERNO TOTAL DEP	ACC	PESO NASCER DEP	ACC	PESO DESMAMA DEP	ACC	IGE
BHR DOORN G629E OVERAL BIRNER / WISP-WILL PETA	P125002	10	74	0	01/05/97	0.1	.89	3.2	.90	6.8	.90	-0.9	.88	-1.1	.49	-0.5	.58	-2.7	.49	1.4	47.5
BHR THREE SIXES SA L ERICO PRIMAL / CONGOSIM SUSI	P125001	11	124	0	11/04/01	-0.9	.89	2.0	.90	0.8	.90	0.6	.88	-0.5	.47	0.3	.58	-1.6	.47	0.5	56.3
BIMULLER BIMBO / EDELWEI	P04765M	43	246	0	29/05/83	1.0	.95	8.5	.95	11.3	.95	15.2	.94	5.2	.60	0.1	.70	0.9	.60	8.9	6.0
BOSCO DA PAU D'ALHO SACRE DO CAIADO FR / MULDE	P109693	17	197	0	21/05/01	0.6	.94	9.5	.94	18.3	.94	18.3	.94	5.1	.65	0.3	.71	0.3	.65	11.2	3.3
CAIRO INJA TIGRE DA CHARRUA / ZIMBA DA OP	P119965	3	18	2	31/08/02	1.3	.77	8.6	.78	11.6	.78	15.1	.78	4.5	.41	-0.1	.44	0.3	.41	8.7	6.5
CALADO DO FRAGA SABIA TUBARAO / SEGUNDA DO FR	P02316M	18	177	4	05/03/83	1.7	.94	7.4	.94	6.2	.94	7.1	.93	4.5	.64	-0.3	.72	0.8	.64	5.4	17.2
ELDORADO ELCH / MUSTER	P042502	27	143	0	23/04/93	-0.3	.92	13.1	.93	15.1	.93	21.9	.92	8.1	.51	0.2	.56	1.6	.51	12.8	1.7
EMPORIO DA VERTENTE AFETIVO VERT / ESPECIAL TIP VER	P130646	9	170	19	03/10/04	1.0	.93	9.1	.94	22.1	.94	14.7	.94	5.9	.68	0.1	.71	1.4	.68	11.2	3.3
ESPECIAL SULTAO DA V NACIONAL DO CF / LUMA DO CF	P041500	3	151	14	25/03/96	0.2	.92	-1.4	.91	-0.4	.92	-1.7	.89	-0.6	.60	0.2	.65	0.1	.60	-0.9	49.1
ESPECIAL TARUMA VERT NACIONAL DO CF / MEMORIA CHARRU	P063156	4	217	9	25/06/97	0.7	.93	-1.3	.93	3.3	.93	-3.6	.92	-0.2	.62	0.1	.66	0.5	.62	-0.5	67.0
FAMOSO DA CHARRUA WB CHRISTOPH / BARATINHA CF	P03800M	12	173	0	02/01/86	0.0	.94	-1.0	.95	6.3	.95	8.0	.94	-0.4	.68	0.4	.72	0.1	.68	3.0	34.2
FEDERAL DO NETO CANARIO DO NETO / DARA DO NETO	P118904	4	44	7	19/09/05	1.1	.82	10.7	.85	26.6	.86	17.8	.85	7.1	.54	0.6	.59	1.7	.54	13.4	1.2
FOGO DA TAURUS TIMBURI DA CHAR / TIARA CHARRUA	P121837	17	432	14	10/03/05	0.7	.96	12.8	.96	19.5	.96	23.4	.96	7.8	.75	0.0	.80	1.4	.75	13.9	1.0
DEP, ACURÁCIA E IGE PARA TOUROS SIMENTAL					MAIOR	2.3	.93	20.5	.89	29.6	.88	38.9	.87	11.4	.50	0.6	.59	3.1	.60	22.1	0.1
					MENOR	-1.1	.72	-5.6	.81	-4.8	.75	-10.8	.75	-4.2	.37	-0.7	.57	-3.0	.53	-5.0	93.0



NOME DO ANIMAL PAI/MÃE	REGISTRO	REB.	FILHOS	F%	DATA DE NASCIMENTO D/M/A	EFEITO DIRETO						EFEITO MATERNO						ÍNDICE			
						PESO NASCER		PESO DESMAMA		PESO 1 ANO		PESO SOBREANO		MATERNO TOTAL		PESO NASCER		PESO DESMAMA		ICE	TOP %
						DEP	ACC	DEP	ACC	DEP	ACC	DEP	ACC	DEP	ACC	DEP	ACC	DEP	ACC		
GALDY SA ALAMBARY BAR 5 SA HOLD / EMPRES ALAMBIA	P121936	4	51	4	26/04/06	1.2	.86	5.2	.88	5.4	.87	8.3	.86	2.2	.43	-0.3	.48	-0.4	.43	4.6	22.0
GELATO DO MAMADO FAMOSO CHARRUA / ARAÇA CHARRUA	P121985	2	39	2	16/05/06	0.2	.83	2.0	.86	8.1	.86	11.5	.87	1.2	.52	0.3	.57	0.2	.52	5.1	18.0
GENERAL DO TURQUINO ABR SIR ARNOLD / SABIA CREMOSA	P04336M	11	178	0	29/05/87	1.2	.95	5.2	.95	16.6	.95	12.7	.94	5.6	.68	-0.3	.76	2.9	.68	8.8	6.0
GERIVA DA CHARRUA BLANKO DO 3G / SABIA CATUABA	P04311M	36	695	0	02/02/87	0.4	.97	0.6	.98	7.3	.98	0.8	.97	0.9	.79	-0.1	.86	0.7	.79	2.0	42.5
GREAT GUNS HANNES 51 GREAT GUNS HOSE / GREAT G SEN	P116201	6	22	0	19/01/98	0.6	.72	6.3	.72	6.3	.71	8.4	.71	3.7	.28	0.0	.37	0.6	.28	5.4	17.2
HOLIZ-ET HO / LIZ	P077811	5	32	0	07/04/97	-1.1	.72	-4.8	.76	-4.4	.76	-10.8	.75	-2.2	.28	0.0	.32	0.2	.28	-5.0	93.0
INTENSO DO CAIADO FR ELENCO DO CF / VALIOSA DO CF	P05202M	15	301	14	30/03/88	0.7	.96	-0.5	.97	4.9	.97	0.0	.96	-0.3	.75	-0.2	.81	0.0	.75	0.8	53.0
ISAR DO TURQUINO LUDOVIC / SABIA CREMOSA	P04870M	6	39	0	21/08/88	0.6	.86	-1.8	.89	3.5	.89	-3.9	.88	0.9	.59	-0.2	.64	1.8	.59	-0.4	70.0
JABAHY DO MAMADO FOGO DA TAURUS / FAS VAIDADE	P126385	4	56	0	17/01/08	0.9	.85	11.2	.88	20.5	.88	24.7	.88	7.2	.54	0.1	.57	1.6	.54	14.0	0.8
JATO DA VERTENTE FOGO DA TAURUS / GINA VERTENTE	P130650	5	97	4	27/12/08	0.7	.89	9.1	.91	13.4	.91	21.7	.91	5.3	.54	0.0	.56	0.8	.54	11.0	4.0
LANDAU DO NETO DIVINO DO NETO / FAMOSA DO NETO	P137434	2	22	2	24/11/09	0.2	.73	3.9	.71	11.5	.72	8.8	.68	3.0	.37	0.1	.43	1.0	.37	5.9	15.0
LENZ DA ZURITA TE BAR 5 SA HARRAC / BAR 5 SA EMOT	P135406	3	45	3	06/08/09	-0.7	.82	7.7	.84	12.0	.84	14.1	.82	2.7	.40	0.2	.44	-1.1	.40	7.9	8.6
LEZADO DO NETO REBELDE DO CF / GARBOSA NETO	P137439	6	71	5	28/12/09	0.5	.85	0.7	.85	9.1	.84	2.6	.84	0.5	.51	0.3	.58	0.2	.51	2.7	36.7
DEP, ACURÁCIA E IGE PARA TOUROS SIMENTAL					MAIOR	2.3	.93	20.5	.89	29.6	.88	38.9	.87	11.4	.50	0.6	.59	3.1	.60	22.1	0.1
					MENOR	-1.1	.72	-5.6	.81	-4.8	.75	-10.8	.75	-4.2	.37	-0.7	.57	-3.0	.53	-5.0	93.0

**ABCRSS****SUMÁRIO DE TOUROS SIMENTAL****2023**

NOME DO ANIMAL PAI/MÃE	REGISTRO	REB.	FILHOS	F%	DATA DE NASCIMENTO D/M/A	EFEITO DIRETO						EFEITO MATERNO						ÍNDICE	
						PESO NASCER DEP ACC	PESO DESMAMA DEP ACC	PESO 1 ANO DEP ACC	PESO SOBREANO DEP ACC	MATERNO TOTAL DEP ACC	PESO NASCER DEP ACC	PESO DESMAMA DEP ACC	IGE	TOP %					
LGPM SALVATORE PWM OSTER AS / LGPM PRADA	P143906	5	37	2	23/05/15	0.9 .80	6.2 .80	11.9 .80	9.7 .79	2.1 .33	-0.1 .33	-1.0 .33	6.4	13.2					
LIBANEZ DA BONETTI RUMBA / BARONESA DO CANARIO	P136158	3	17	0	06/06/09	-0.4 .58	4.6 .59	-2.2 .57	9.1 .56	2.2 .15	0.1 .18	-0.1 .15	3.2	32.5					
LIPP LOHR ET / BUCHE	P080002	7	29	0	27/01/93	0.4 .76	4.7 .79	8.6 .79	5.2 .79	2.8 .29	0.0 .29	0.5 .29	4.5	22.5					
LOTHAR DO MAMADO OTELO AJURICABA / CAROLINA YASM	P136226	5	56	0	30/09/09	0.0 .86	-0.1 .88	5.2 .88	3.0 .87	1.6 .46	-0.1 .51	1.7 .46	2.2	41.0					
LRX HP ROCKET 23Y DFM MARCUS 14M / LRX ROCKET 3	P145461	3	15	2	07/01/11	-0.2 .63	2.7 .69	7.9 .68	1.9 .64	1.1 .23	0.0 .27	-0.3 .23	2.8	36.0					
MARAJÓ DA SVA VOADOR CHARRUA / AJURANA VERTEN	P135839	3	102	3	24/08/10	0.3 .89	10.5 .91	12.3 .91	18.1 .90	5.0 .53	0.1 .55	-0.3 .53	10.1	4.4					
MARINGA DA CACULA ISAR DO TURQUINO / INGA CAÇULA	P07811M	13	168	4	30/10/91	1.6 .93	13.1 .94	17.5 .94	24.2 .93	9.7 .60	0.1 .64	3.1 .60	14.3	0.9					
MATRIX DO MAMADO GELATO DO MAMADO / APIUNA CHARR	P133510	2	26	3	01/07/10	0.6 .80	6.0 .84	13.6 .84	17.2 .84	4.2 .43	0.1 .46	1.2 .43	9.1	5.8					
MAXL MAURUS / PIA	P092602	18	54	2	20/12/95	-0.1 .80	-2.7 .75	-0.5 .74	-6.0 .71	-0.9 .25	0.1 .32	0.5 .25	-2.3	81.0					
MAZDA DO MAMADO FOGO DA TAURUS / FAS VAIDADE	P133501	2	17	0	10/07/10	0.9 .77	14.3 .80	25.3 .81	27.0 .80	8.8 .48	0.0 .53	1.7 .48	16.5	0.7					
MAZOLA DO MAMADO BOSCO PAU D'ALHO / GUINE MAMAD	P133516	5	41	8	13/07/10	0.9 .85	9.8 .88	15.8 .89	17.4 .87	4.5 .54	0.2 .58	-0.4 .54	10.3	4.2					
MILANES DA COLATINA CONFETE DO CF / CAPITAL COLATIN	P07838M	10	160	9	25/01/91	0.1 .90	-0.1 .90	7.7 .91	-1.9 .90	1.6 .50	0.4 .56	1.7 .50	1.5	47.0					
MR JMC BALISTEX D395 BALIST / LILLI	P062501	40	321	2	01/02/94	1.4 .96	15.6 .96	15.2 .96	20.3 .95	8.0 .58	0.1 .63	0.2 .58	12.8	2.6					
DEP, ACURÁCIA E IGE PARA TOUROS SIMENTAL			MAIOR			2.3 .93	20.5 .89	29.6 .88	38.9 .87	11.4 .50	0.6 .59	3.1 .60	22.1	0.1					
			MENOR			-1.1 .72	-5.6 .81	-4.8 .75	-10.8 .75	-4.2 .37	-0.7 .57	-3.0 .53	-5.0	93.0					



NOME DO ANIMAL PAI/MÃE	REGISTRO	REB.	FILHOS	F%	DATA DE NASCIMENTO D/M/A	EFEITO DIRETO						EFEITO MATERNO						ÍNDICE			
						PESO NASCER DEP ACC	PESO DESMAMA DEP ACC	PESO 1 ANO DEP ACC	PESO SOBREANO DEP ACC	MATERNO TOTAL DEP ACC	PESO NASCER DEP ACC	PESO DESMAMA DEP ACC	ICE	TOP %							
MUSICO DO NETO FEDERAL DO NETO / BECKER'S ZAM	P137454	3	70	2	29/07/10	0.4	.69	8.0	.72	18.8	.73	14.0	.66	4.9	.37	0.3	.42	0.9	.37	9.9	4.6
NACIONAL DO CAIADO F INTENSO DO CF / FAZENDA DO CF	P017933	71	1242	17	29/10/92	1.2	.98	-0.6	.98	4.6	.99	0.3	.98	1.4	.82	0.3	.88	1.7	.82	1.3	47.0
NETUNO DO MAMADO FOGO DA TAURUS / IGREJA MAMADO	P138342	7	179	4	18/06/11	-0.7	.92	10.5	.94	16.6	.94	23.4	.93	7.9	.63	0.1	.66	2.6	.63	13.0	1.5
NEVOEIRO DO MAMADO VOADOR CHARRUA / JOCASTA MAMADO	P138337	4	49	1	23/06/11	0.5	.83	8.6	.86	15.5	.86	19.1	.86	4.6	.43	-0.1	.47	0.3	.43	10.5	4.0
NOBEL DO CAIADO FRAG MR DUSTY DIGNIF / BASE DO CF	P015957	23	138	0	28/10/92	2.3	.93	8.3	.93	18.4	.93	14.1	.92	3.2	.61	-0.3	.67	-0.9	.61	9.5	5.0
NOBILE DA CAÇULA CHAMPION / BAR 5 BEST LADY	P09788M	3	30	0	23/05/92	-0.4	.81	1.1	.86	3.4	.86	6.6	.85	0.9	.46	0.4	.48	0.3	.46	2.7	35.0
OBJETIVO DA YASMIN GERIVA DA CHARRUA / MAGNOLIA	P023567	40	1068	0	29/09/93	0.6	.98	4.5	.98	14.8	.98	12.9	.97	0.5	.78	0.2	.82	-1.8	.78	7.1	11.2
ODEON DO CAIADO FRAG SABIA POSSANTE / VALIOSA DO CF	P015954	16	164	34	31/01/93	0.0	.95	2.1	.96	6.3	.95	5.4	.95	1.5	.73	0.0	.78	0.4	.73	3.3	31.6
OFIR DA JAGUARETE BAR 5 P SA EXP / MABI JAGUARE	P141897	3	11	1	16/07/12	-0.5	.69	5.9	.71	7.1	.71	9.8	.67	2.9	.32	0.2	.37	-0.1	.32	5.6	16.0
OPOSTO DO NETO FEDERAL DO NETO / FAMOSA NETO	P142154	2	11	17	31/07/12	1.2	.72	12.7	.76	25.0	.77	23.0	.76	7.9	.48	0.4	.52	1.6	.48	14.9	0.9
OSORIO DO MAMADO BOSCO PAU D'ALHO / ALEGRIA CHAR	P128759	3	39	1	29/11/12	0.4	.83	7.8	.85	13.1	.85	15.0	.84	3.7	.49	0.0	.52	-0.2	.49	8.7	6.5
OTELO DA AJURICABA BALIST / LARZ	P021625	11	80	0	21/07/93	0.3	.88	9.6	.89	15.7	.89	20.9	.88	5.3	.51	-0.2	.57	0.5	.51	11.4	3.0
PACIENTE DO CAIADO F NETO DO CAIADO FR / JUCELIA CF	P027384	10	48	11	24/09/94	0.9	.86	1.6	.87	8.1	.87	4.4	.84	0.6	.51	0.3	.56	-0.2	.51	3.1	35.0
DEP, ACURÁCIA E IGE PARA TOUROS SIMENTAL					MAIOR	2.3	.93	20.5	.89	29.6	.88	38.9	.87	11.4	.50	0.6	.59	3.1	.60	22.1	0.1
					MENOR	-1.1	.72	-5.6	.81	-4.8	.75	-10.8	.75	-4.2	.37	-0.7	.57	-3.0	.53	-5.0	93.0

**ABCRSS****SUMÁRIO DE TOUROS SIMENTAL****2023**

NOME DO ANIMAL PAI/MÃE	REGISTRO	REB.	FILHOS	F%	DATA DE NASCIMENTO D/M/A	EFEITO DIRETO						EFEITO MATERNO						ÍNDICE	
						PESO NASCER DEP ACC	PESO DESMAMA DEP ACC	PESO 1 ANO DEP ACC	PESO SOBREANO DEP ACC	MATERNO TOTAL DEP ACC	PESO NASCER DEP ACC	PESO DESMAMA DEP ACC	IGE	TOP %					
POLBE POSCO / FALBE	P045401	40	220	0	26/02/91	-0.5 .94	3.6 .95	4.6 .95	6.1 .93	1.6 .57	0.0 .67	-0.2 .57	3.5	40.0					
PROSTOCK HUGO 7052T HERMANUS / DOUBLE BAR D F	P147917	2	23	0	31/10/07	-0.4 .65	2.6 .72	9.5 .73	4.9 .69	1.5 .21	0.0 .18	0.2 .21	3.9	30.0					
PWM ERBAINO AS KYKSO KAINO / KYKSO ERBA	P125286	14	234	3	10/09/04	1.1 .94	10.2 .94	18.5 .94	16.0 .93	6.8 .53	-0.5 .59	1.7 .53	11.2	3.3					
PWM ERHAN AS KYKSO BALAN / KYKSO GERHA	P125287	4	64	2	10/09/04	0.0 .86	4.4 .87	10.4 .88	1.4 .87	2.4 .43	-0.3 .50	0.2 .43	3.8	29.2					
PWM EXCEL VASTI AS MONT-BEAU JUN / CONGOSIM VASTI	P123618	6	104	1	31/01/04	0.3 .90	-3.3 .91	-2.3 .91	-3.5 .90	-2.4 .49	-0.6 .56	-0.8 .49	-2.5	50.2					
PWM FEDERAL MASSIE A DORSIM MASSIE / NIEMANDIA KALM	P128061	4	60	1	09/09/05	0.3 .87	13.1 .89	22.7 .89	31.7 .87	5.9 .44	0.4 .46	-0.7 .44	16.2	0.7					
PWM GRAND KAINO AS KYKSO KAINO / GUNZEL PATRIC	P127736	4	49	0	26/03/06	-0.6 .84	-3.3 .86	2.0 .87	-6.9 .85	-0.9 .44	-0.2 .48	0.8 .44	-2.1	85.0					
PWM IMPORT AS BHR DOORN G629E / BHR YANAMARI	P131102	9	203	1	31/10/07	-0.1 .92	3.1 .94	7.4 .94	1.2 .93	-1.5 .53	-0.7 .57	-3.0 .53	1.9	43.0					
PWM INTERLAGOS AS BAR 5 SA PIONEER / BHR KAMBIRT	P130861	3	46	1	21/08/07	-0.7 .85	3.1 .88	6.4 .88	0.2 .86	2.5 .51	0.4 .55	0.9 .51	2.5	36.7					
PWM JANUS AS PWM ERHAN AS / BHR KAMARIA SA	P131109	3	59	0	09/01/08	-0.6 .85	5.6 .87	10.4 .88	6.8 .88	2.8 .41	0.1 .44	0.0 .41	5.5	16.7					
PWM MIG AS BAR 5 SA HERO 8 / BAR 5 SA ELLA	P138405	9	238	1	08/06/10	-0.8 .93	10.2 .94	15.5 .94	20.8 .93	4.6 .50	0.4 .50	-0.4 .50	11.2	3.3					
PWM OSTER AS BAR 5 SA EVAN 4 / SS PRISSY	P139997	9	186	3	31/08/12	-0.6 .91	3.6 .92	10.9 .92	3.7 .91	1.0 .44	0.4 .45	-0.8 .44	4.0	24.0					
PWM PALEMON AS SIMLEE HAVAN / RU-DEV SYBIL	P140121	7	157	0	09/05/13	0.6 .89	10.9 .91	19.8 .91	22.6 .90	5.1 .38	0.0 .34	-0.4 .38	12.8	1.7					
DEP, ACURÁCIA E IGE PARA TOUROS SIMENTAL			MAIOR			2.3 .93	20.5 .89	29.6 .88	38.9 .87	11.4 .50	0.6 .59	3.1 .60	22.1	0.1					
			MENOR			-1.1 .72	-5.6 .81	-4.8 .75	-10.8 .75	-4.2 .37	-0.7 .57	-3.0 .53	-5.0	93.0					



NOME DO ANIMAL PAI/MÃE	REGISTRO	REB.	FILHOS	F% NASCIMENTO D/M/A	EFEITO DIRETO						EFEITO MATERNO						ÍNDICE				
					PESO NASCER		PESO DESMAMA		PESO 1 ANO		PESO SOBREANO		MATERNO TOTAL		PESO NASCER		PESO DESMAMA		ICE	TOP %	
					DEP	ACC	DEP	ACC	DEP	ACC	DEP	ACC	DEP	ACC	DEP	ACC	DEP	ACC			
PWM TITAN AS BAR 5 SA ELTORRO / PWM MADONA	P146022	3	19	1	26/05/16	-0.5	.72	-0.8	.77	3.7	.77	0.1	.75	0.2	.28	0.2	.30	0.6	.28	0.7	54.2
RADAR DA XAPETUBA EMPORIO DA VERT / JANETE DA XAP	P141067	6	76	0	02/05/14	0.4	.85	15.6	.87	22.1	.87	25.0	.86	8.0	.48	0.1	.51	0.2	.48	15.4	0.8
REBELDE DO CAIADO FR NAVIO CAIADO FR / GAROTA DO CF	P035812	39	533	21	08/07/95	1.7	.97	8.6	.97	16.3	.97	14.5	.97	4.8	.71	0.2	.77	0.5	.71	9.6	5.0
RENDEZVOUS GALBA 60A IPU NERO 274X / RENDEZVOUS 6	P145458	4	34	0	26/01/13	-0.2	.72	7.9	.74	11.5	.73	15.0	.66	4.0	.18	0.0	.19	0.0	.18	8.4	7.0
RINGO DA RODOBENS CALADO DO FRAGA / GABRIELA CHAR	P037235	10	155	0	13/10/95	0.9	.92	1.7	.93	5.8	.93	-4.1	.92	0.2	.57	-0.2	.64	-0.7	.57	0.5	56.3
SABIA ILUSTRADO SABIA CAPITAO / SABIA BRITA	P04768M	4	12	13	05/10/88	1.1	.72	2.2	.75	3.9	.76	2.5	.75	2.3	.48	0.0	.53	1.2	.48	2.4	38.0
SABIA JAMBE DO FRAGA SABIA DEMONSTRAT / CONDESSA FR	P06115M	6	20	7	06/12/89	0.0	.77	-4.1	.77	0.3	.78	-7.6	.75	-1.0	.44	0.2	.55	1.1	.44	-2.8	85.0
SABIA POSSANTE SABIA MILIONARIO / SABIA HARMON	P02052M	33	491	24	10/01/76	-0.3	.98	-3.1	.98	3.7	.98	0.4	.97	-1.0	.83	-0.1	.89	0.5	.83	0.0	60.0
SABRE FIV DO SVA MARAJO DA SVA / JULIETA VERT	P144360	5	91	7	28/01/15	0.4	.87	10.1	.89	19.7	.88	12.8	.86	5.7	.48	0.1	.50	0.6	.48	10.3	3.8
SACRE DO CAIADO FRAG NACIONAL DO CF / JANUARIA DO CF	P047037	12	254	21	01/07/96	1.2	.96	-0.5	.96	3.9	.96	0.8	.95	1.2	.72	0.2	.76	1.5	.72	1.2	45.0
SAVEIRO DO MAMADO OSORIO DO MAMADO / ORIZONA MAM	P144935	4	153	16	24/04/15	-0.1	.91	8.2	.93	17.8	.93	14.4	.92	4.1	.53	0.2	.54	0.0	.53	9.6	5.0
SIGILO DO SVA FOGO DA TAURUS / MELISSA SVA	P144483	5	84	1	13/10/15	0.5	.87	20.5	.89	29.6	.88	38.9	.87	11.4	.50	0.0	.52	1.1	.50	22.1	0.1
SUDOKU DO MAMADO PACCO DO MAMADO / JOCASTA MAMAD	P146943	2	26	1	17/12/15	1.0	.75	11.7	.79	18.7	.79	24.6	.79	6.3	.31	-0.2	.35	0.4	.31	13.5	1.0
DEP, ACURÁCIA E IGE PARA TOUROS SIMENTAL					MAIOR	2.3	.93	20.5	.89	29.6	.88	38.9	.87	11.4	.50	0.6	.59	3.1	.60	22.1	0.1
					MENOR	-1.1	.72	-5.6	.81	-4.8	.75	-10.8	.75	-4.2	.37	-0.7	.57	-3.0	.53	-5.0	93.0

**ABCRSS****SUMÁRIO DE TOUROS SIMENTAL****2023**

NOME DO ANIMAL PAI/MÃE	REGISTRO	REB.	FILHOS	F% NASCIMENTO	DATA DE NASCIMENTO D/M/A	EFEITO DIRETO						EFEITO MATERNO						ÍNDICE				
						PESO NASCER DEP ACC	PESO DESMAMA DEP ACC	PESO 1 ANO DEP ACC	PESO SOBREANO DEP ACC	MATERNO TOTAL DEP ACC	PESO NASCER DEP ACC	PESO DESMAMA DEP ACC	IGE	TOP %								
TAKT TAFT / BERTA	P05591M	50	261	0	08/04/83	0.3	.95	4.9	.95	6.3	.96	7.1	.94	4.2	.63	0.1	.73	1.7	.63	4.9	20.0	
TALENTO VALE VERDE FOGO DA TAURUS / OTIMA VALE V	P146497	2	11	4	12/06/16	0.5	.72	5.9	.71	16.3	.71	10.4	.67	4.0	.47	0.1	.52	1.1	.47	7.9	8.7	
THOR DO TORRES GENERAL TURQUINO / MAFALDA CHAR	P062670	6	51	0	18/02/97	0.9	.84	3.1	.84	11.4	.85	10.0	.82	2.6	.47	-0.5	.54	1.1	.47	6.0	14.0	
TORONTO DA AJURICABA SHAWEST BIG RED / PETUNIA AJURI	P065819	2	18	0	04/08/97	0.1	.74	5.6	.74	9.2	.74	4.5	.73	3.5	.41	0.1	.48	0.7	.41	4.8	19.0	
VERSICULO DO CAIADO NACIONAL DO CF / FAVORITA DO CF	P076527	7	37	18	01/10/98	0.8	.87	6.5	.89	17.9	.89	15.7	.87	3.9	.64	0.2	.69	0.7	.64	9.6	5.0	
VIGOR DO TORRES ABR STR ARNOLD / MADONA CAÇULA	P051195	21	134	0	11/02/98	-0.1	.91	14.3	.92	18.7	.91	28.5	.88	7.4	.41	-0.2	.46	0.2	.41	15.2	0.8	
VOADOR DA CHARRUA POLBE / SANTA DA CHARRUA	P059632	7	140	0	20/07/98	-0.1	.93	6.5	.93	11.8	.94	13.0	.92	2.5	.58	0.0	.65	-0.7	.58	7.4	10.0	
WEINOLD WEINOX / WERENA	P129409	4	38	1	14/05/99	0.0	.64	3.3	.68	-3.8	.68	8.4	.67	1.8	.23	0.1	.25	0.2	.23	2.4	38.0	
WLB EL DORADO 3615C MRL EL TIGRE 52 / JFRS MS 43Y	BS103	2	30	2	14/03/15	0.0	.69	5.8	.72	7.8	.72	15.3	.71	2.9	.17	0.0	.18	-0.1	.17	7.1	11.2	
ZALO DO CAIADO FRAGA INTENSO DO CF / RAIA DO CF	P076504	8	108	29	15/04/99	0.8	.92	-3.6	.93	3.5	.93	-2.8	.92	-1.4	.66	0.2	.71	0.4	.66	-1.0	70.0	
ZANINI DA CHARRUA THOR DO TORRES / TERRA NOVA CH	P085591	11	128	0	30/08/99	1.3	.91	5.8	.92	10.8	.93	18.2	.92	3.9	.56	-0.4	.65	1.1	.56	8.7	6.5	
ZANINI CAIADO FRAGA NACIONAL DO CF / IPANEIMA DO CF	P076497	8	42	17	03/04/99	0.6	.87	1.1	.90	1.5	.89	2.5	.88	2.6	.64	0.5	.69	2.1	.64	1.8	44.2	
						MAIOR	2.3	.93	20.5	.89	29.6	.88	38.9	.87	11.4	.50	0.6	.59	3.1	.60	22.1	0.1
						MENOR	-1.1	.72	-5.6	.81	-4.8	.75	-10.8	.75	-4.2	.37	-0.7	.57	-3.0	.53	-5.0	93.0

RAÇA SIMENTAL

RELATÓRIO DE TOUROS JOVENS 2023



Estão relacionados 36 Touros Jovens em atividade reprodutiva, com progênie analisada na base de dados do Sumário.

Os animais estão listados em ordem alfabética.

Os tourinhos apresentando as melhores DEP's (10% superiores) para cada característica, estão assinalados com asterisco (*).

Alto Padrão Genético

Com mais de 30 anos de seleção da raça Simental, a Genética Verde Amarelo é reconhecida pela produção de animais que aliam rusticidade, precocidade e alta fertilidade.

É a casa de reprodutores renomados como Sultão da Vertente, Tarumã da Vertente e Sigilo do SVA, além de doadoras consagradas como Jamaica, Bela, Memória, Morena, entre outros indivíduos destaques na raça.



GENÉTICA
VERDE
AMARELO

 @geneticaverdeamarelo

 34 9 9971 1030

 escritorio@sergioattie.com.br

M^simental do MAMADO

SELEÇÃO FOCADA EM RUTICIDADE, FERTILIDADE,
HABILIDADE MATERNA E GANHO DE PESO

Touros, Fêmeas, Embriões e Sêmen

Fazenda Água do Moinho - Avaré - SP

 @simental_domamado

 / Simental do Mamado

 +55 14 99775-2026 Mamado

 +55 14 99651-4706 Rodrigo Primo



As de Copas

Mazola

Saveiro

Netuno

Viamão


SEMEX
Genética Para Vida®

TAURUS
GENÉTICA E TECNOLOGIA


Alta Genetics



NOME DO ANIMAL PAI/MÃE	REGISTRO	FILHOS	F %	DATA DE NASCIMENTO D/M/A	EFEITO DIRETO						EFEITO MATERNO						ÍNDICE			
					PESO NASCER DEP ACC	PESO DESMAMA DEP ACC	PESO 1 ANO DEP ACC	PESO SOBREANO DEP ACC	MATERNO TOTAL DEP ACC	PESO NASCER DEP ACC	PESO DESMAMA DEP ACC	ICE	TOP %							
ABAETE FIV VA SABRE FIV DO SVA / MORENA SVA	P147804	1	14	23/08/19	0.7	.66	9.6*	.68	17.3*	.68	14.0*	.67	5.4*	.44	0.0	.47	0.7*	.44	10.0*	4.5
ACATO FIV VA SABRE FIV DO SVA / JAMAICA SVA	P147800	3	9	02/10/19	0.6	.71	10.3*	.74	22.6*	.74	16.3*	.74	5.9*	.43	0.1	.45	0.7*	.43	11.9*	1.8
ACESO FIV VA SABRE FIV DO SVA / JAMAICA SVA	P147808	8	9	08/10/19	0.3	.74	1.5	.77	10.7	.77	-0.3	.76	1.4	.44	0.1	.46	0.7*	.44	2.7	36.7
AGRESTE DO MAMADO SAVEIRO DO MAMADO / LACA MAMADO	P148939	2	2	17/03/19	0.1	.65	12.1*	.71	20.1*	.72	23.8*	.72	6.0*	.36	0.2	.37	-0.1	.36	13.6*	1.0
ALAZAO FIV VA RADAR XAPETUBA / PATRIA DO SVA	P147805	4	4	22/11/19	0.3	.65	15.8*	.70	22.4*	.70	27.4*	.69	8.1*	.34	0.1	.36	0.1	.34	16.1*	0.1
ARDIL TE SONHO E REA BAR 5 SA PIONA MAGNOLIA DO	P148429	1	3	25/07/19	-0.6	.59	1.0	.58	6.8	.58	4.3	.57	-0.3	.32	0.1	.38	-0.8	.32	2.5	40.0
ARGUS DINDA 1 FIV DA WEINOLD / DINDA DA BATATAIS	P148766	1	0	01/07/19	0.7	.55	5.2	.61	4.3	.61	10.8	.62	2.7	.19	-0.1	.20	0.1	.19	5.1	19.0
ARIETE DO MAMADO SAVEIRO MAMADO / PELICA MAMADO	TAUA87	1	5	09/09/19	0.4	.67	11.9*	.71	22.9*	.72	21.2*	.72	6.5*	.41	0.1	.44	0.6	.41	13.6*	1.0
ARINOS DO MAMADO TIMBRE FIV MAM / OBJETIVA MAMAD	P149708	10	5	11/09/19	0.2	.69	9.8*	.73	20.9*	.74	20.3*	.71	6.0*	.35	0.1	.39	1.0*	.35	12.5*	2.0
ARSENAL FIV DO MAMAD RADAR XAPETUBA / IGREJA MAMADO	P149021	3	3	26/10/19	0.9	.65	13.2*	.68	18.2*	.68	24.3*	.68	7.7*	.37	-0.1	.40	1.1*	.37	13.9*	0.8
AS DE COPAS DO MAMAD SUDOKU DO MAMADO / PAJEM MAMAD	P149017	4	2	20/11/19	0.9	.63	13.0*	.69	21.0*	.69	28.1*	.69	7.7*	.29	-0.1	.32	1.2*	.29	15.4*	0.7
ASHBY SCHWANFER OSLO SCHWANFER / RONDA SCHWANFE	P148744	1	3	02/09/19	0.0	.35	5.8	.38	10.2	.37	11.0	.36	3.8*	.15	0.2	.18	1.0*	.15	6.7	14.0
MS ASTOR DA BAND PROSTOCK HUGO 7 / MS OXALA BAND	P148626	1	0	14/08/19	0.1	.56	13.2*	.62	21.3*	.63	23.7*	.63	7.2*	.25	0.3	.27	0.6*	.25	14.3*	0.7
DEP, ACURÁCIA E IGE PARA TOUROS JOVENS SIMENTAL		MAIOR		MENOR	1.0	.59	18.7	.51	25.1	.67	32.0	.60	9.9	.26	0.3	.27	2.4	.38	17.8	0.4
					-0.6	.59	1.0	.58	10.2	.37	-0.3	.76	-0.3	.32	-0.1	.40	-0.8	.32	2.0	42.5



NOME DO ANIMAL PAI/MÃE	REGISTRO	FILHOS	F %	DATA DE NASCIMENTO D/M/A	EFEITO DIRETO						EFEITO MATERNO						ÍNDICE		
					PESO NASCER DEP ACC	PESO DESMAMA DEP ACC	PESO 1 ANO DEP ACC	PESO SOBREANO DEP ACC	MATERNO TOTAL DEP ACC	PESO NASCER DEP ACC	PESO DESMAMA DEP ACC	ICE	TOP %						
MS AVIAO DA BAND PMM PALEMOM AS / MABI JAGUARETE	P148623	3	1	17/09/19	-0.3	10.6*	.66	19.2*	.67	18.8*	.66	4.9*	.26	0.2	.28	-0.4	.26	11.6*	3.0
PMM ZAREK 32 OSTER A PMM OSTER AS / PMM NEWS PION	P147596	3	9	27/05/18	-0.1	6.6	.74	17.6*	.74	9.0	.71	2.7	.36	0.2	.39	-0.6	.36	7.6*	10.0
SABIA ASTUTO DO FRAG SABIA PATRIOTA / SABIA ROSEIRA	P148841	1	5	25/01/19	0.5	5.9	.50	12.7*	.51	10.7	.49	3.8*	.34	0.1	.37	0.8*	.34	7.2	11.0
SABIA VIOLAO DO FRAG SABIA PATRIOTA SABIA LEGEND	P148917	7	5	25/09/17	1.0	8.8*	.60	13.0*	.59	15.6*	.59	5.6*	.35	0.1	.38	1.2*	.35	9.4*	5.0
SAEXI BRASILEIRO SABRE FIV DO SVA / MORENA SVA	P149781	1	14	28/08/20	0.6	6.9*	.69	13.8*	.68	9.5	.67	4.1*	.44	0.0	.47	0.7*	.44	7.4	12.0
SAMP ARTHUR JATO DA VERTENT / SAMP ONJA	P148589	9	0	27/07/19	0.2	9.4*	.71	14.6*	.71	19.2*	.70	5.0*	.32	0.0	.34	0.3	.32	10.6*	4.0
VALTOSO FIV DA RO NEVOEIRO DO MAM / PANTERA FIV	P147008	1	3	06/01/17	0.2	7.8*	.59	14.6*	.60	17.4*	.59	4.6*	.34	0.0	.37	0.6*	.34	9.8*	4.7
VALIOSO FIV DO VALE BOSCO DA PAU D'ALHO / LAILA W	P146496	1	6	11/01/17	0.7	5.2	.68	12.4*	.67	8.5	.65	3.0	.43	0.1	.47	0.4	.43	6.2	13.8
VEVOR DO SVA RADAR XAPETUBA / PATRIA DO SVA	P147754	2	4	17/08/17	0.3	17.7*	.68	25.1*	.67	29.6*	.66	9.0*	.32	0.1	.34	0.2	.32	17.8*	0.4
VIAMAO DO MAMADO VOADOR DA CHARRUA / OLARIA MAM	P147005	29	1	28/07/17	0.2	11.1*	.81	19.0*	.81	20.0*	.76	5.9*	.41	0.1	.45	0.3	.41	12.2*	2.3
VIGOR DA FAZENDA JR LIBANEZ DA BONETTI / OLIVIA	P147199	1	1	09/12/17	-0.2	3.0	.35	-1.9	.34	5.9	.34	1.6	.09	0.0	.12	0.1	.09	2.0	42.5
VIGOR DO SONHO RINGO DA RODOBE / LIBRA DO SONH	P147002	2	3	28/01/17	0.7	4.3	.68	8.9	.69	4.5	.70	2.2	.38	0.0	.42	0.0	.38	4.2	24.0
VIOLAO DO SVA RECEIO DO SVA / NETA DA SVA	P147794	2	12	15/10/17	0.4	6.5	.70	14.6*	.70	10.2	.69	3.7	.42	0.1	.45	0.5*	.42	7.5*	10.0

DEP, ACURÁCIA E IGE PARA TOUROS JOVENS SIMENTAL	MAIOR		MENOR	
	1.0	.59	18.7	.51
	1.0	.59	18.7	.51
	-0.6	.59	1.0	.58
	9.9	.26	32.0	.60
	-0.3	.32	-0.3	.76
	0.3	.27	0.3	.40
	-0.8	.32	-0.8	.32
	2.4	.38	2.4	.38
	17.8	0.4	17.8	0.4
	2.0	42.5	2.0	42.5

RAÇA SIMENTAL

RELATÓRIO DE MACHOS JOVENS 2023



Estão relacionados 49 Machos Jovens, sem progênie.

Os animais estão listados em ordem alfabética.

Os machos jovens listados neste relatório são os animais 1% superiores na característica PESO A DESMAMA Efeito Direto.

**ABCRSS****SUMÁRIO DE MACHOS JOVENS SIMENTAL****2023**

NOME DO ANIMAL PAI/MÃE	REGISTRO	F %	DATA DE NASCIMENTO D/M/A	EFEITO DIRETO				EFEITO MATERNO				ÍNDICE	
				PESO NASCER DEP ACC	PESO DESMAMA DEP ACC	PESO 1 ANO DEP ACC	PESO SOBREANO DEP ACC	MATERNO TOTAL DEP ACC	PESO NASCER DEP ACC	PESO DESMAMA DEP ACC	IGE	TOP %	
CAÇADOR DO NETO ZANINI DO NETO / OLARIA DO NETO	P150310	8	25/10/21	0.6 .57	13.8 .64	25.1 .64	23.5 .62	8.9 .32	0.2 .35	2.0 .32	15.5	0.8	
CALÇADO DO MAMADO SAVEIRO MAMADO / SETE LUA MAM	TAUC22	4	11/02/21	-0.1 .64	12.6 .69	23.4 .68	24.6 .67	7.4 .36	0.1 .38	1.0 .36	14.9	0.9	
CALIGULA DO MAMADO SAVEIRO DO MAMAD / PAJEM MAMAD	TAUC26	5	21/03/21	0.2 .65	14.4 .71	26.3 .72	27.1 .69	8.2 .39	0.1 .40	1.0 .39	16.6	0.7	
CAMPEAO FIV VA BOSCO DA PAU D'ALHO / ABA FIV	GVAC19	7	08/09/21	0.8 .67	15.0 .69	25.7 .70	27.0 .70	8.0 .44	0.2 .48	0.5 .44	16.5	0.7	
CAPAZ FIV VA SIGILO DO SVA / NETA DA SVA	GVAC36	3	16/10/21	0.5 .66	15.4 .71	24.5 .71	27.2 .69	8.7 .40	0.1 .42	1.0 .40	16.6	0.7	
CARIBE FIV VA SIGILO DO SVA / NETA DA SVA	GVAC42	3	22/10/21	0.4 .66	14.1 .71	23.0 .71	24.8 .72	8.1 .40	0.1 .42	1.0 .40	15.3	0.8	
CARTEL FIV VA RADAR DA XAPETUBA / JULIETA VA	GVAC44	6	09/11/21	0.7 .66	18.4 .70	26.8 .70	28.3 .71	10.3 .42	0.1 .44	1.1 .42	18.2	0.6	
CASSINO FIV DO VALE RADAR DA XAPETUBA / MANHÃ MAMAD	P149588	6	22/04/21	0.4 .63	15.5 .60	23.3 .60	27.6 .60	7.9 .37	0.2 .41	0.2 .37	16.3	0.7	
CEDRO FIV VA RADAR DA XAPETUBA / JULIETA VA	GVAC46	6	11/11/21	0.7 .66	16.5 .70	24.8 .70	25.0 .71	9.3 .42	0.1 .44	1.1 .42	16.4	0.7	
CENARIO FIV VA RADAR DA XAPETUBA / JULIETA VA	GVAC47	6	11/11/21	0.7 .66	14.8 .70	25.0 .70	21.4 .71	8.5 .42	0.1 .44	1.1 .42	15.1	0.9	
CENTAURO FIV DO MAMA MR JMC BALISTEX / MUSA MAMADO	TAUC63	1	05/07/21	0.8 .64	13.8 .69	17.3 .69	23.7 .67	7.5 .37	0.0 .40	0.6 .37	13.7	1.0	
CIGANO DO MAMADO ZOADO MAMADO / ZUPPA DO MAMAD	TAUC72	8	17/07/21	0.6 .59	12.6 .66	20.4 .67	25.3 .66	6.8 .32	0.0 .34	0.5 .32	14.3	0.9	
CIPRIANO DO MAMADO ZANETTI DO MAMADO / VIRGINIA	TAUC74	6	24/07/21	0.1 .58	17.1 .65	26.2 .66	30.4 .66	9.1 .29	0.1 .32	0.6 .29	18.1	0.6	
DEP, ACURÁCIA E IGE PARA MACHOS JOVENS SIMENTAL			MAIOR MENOR	0.9 .59 -0.4 .64	20.9 .65 12.5 .68	34.4 .68 16.0 .69	38.7 .69 19.7 .66	11.2 .37 6.7 .30	0.3 .36 0.0 .41	2.0 .32 0.1 .36	21.9 13.6	0.3 1.0	



NOME DO ANIMAL PAI/MÃE	REGISTRO	F %	DATA DE NASCIMENTO D/M/A	EFEITO DIRETO						EFEITO MATERNO						ÍNDICE			
				PESO NASCER		PESO DESMAMA		PESO 1 ANO		PESO SOBREANO		MATERNO TOTAL		PESO NASCER		PESO DESMAMA		ICE	TOP %
				DEP	ACC	DEP	ACC	DEP	ACC	DEP	ACC	DEP	ACC	DEP	ACC	DEP	ACC		
CLERO VA BOSCO PAU D'ALHO / ACACIA VA	GVAC67	8	12/12/21	0.7	.65	12.5	.68	24.6	.69	23.0	.69	6.9	.43	0.2	.47	0.6	.43	14.6	0.9
COBALTO FIV DO MAMAD POLBE / VIRGINIA DO MAMADO	TAUC83	2	08/09/21	0.0	.64	14.4	.67	22.0	.66	24.8	.65	7.3	.36	0.0	.41	0.1	.36	14.9	0.9
COBRE FIV DO MAMADO POLBE / VIRGINIA DO MAMADO	TAUC89	2	08/09/21	0.0	.64	15.0	.67	22.8	.66	25.7	.65	7.6	.36	0.0	.41	0.1	.36	15.5	0.8
COLIRIO DO VALE VERDE ZURI DO VALE VERDE / SEDA DO VV	P149884	5	18/12/21	0.1	.53	16.9	.55	20.9	.54	30.4	.55	9.6	.29	0.1	.32	1.2	.29	17.1	0.6
COLIRIO FIV VA PMM PALEMON AS / AGATA VA	GVAC61	0	04/12/21	0.6	.63	19.2	.68	26.8	.68	37.9	.69	9.7	.28	0.0	.27	0.1	.28	20.6	0.4
COLOSSO FIV VA PMM PALEMON AS / AGATA VA	GVAC62	0	05/12/21	0.6	.63	19.5	.68	25.6	.68	38.7	.69	9.9	.28	0.0	.27	0.1	.28	20.7	0.3
COMANCHE DO MAMADO SAVEIRO MAMADO / TIRANA MAMAD	TAUC98	8	21/10/21	0.4	.66	12.9	.71	23.1	.72	24.0	.71	7.4	.38	0.1	.40	0.9	.38	14.7	0.9
CORISCO FIV DO MAMAD FOGO DA TAURUS / ORIZONA IMAM	TAUC108	5	12/11/21	0.4	.69	13.8	.72	24.5	.73	24.5	.70	8.0	.50	0.1	.54	1.1	.50	15.4	0.8
CORSARIO FIV DO MAMA MR JMC BALISTEX / ZERADA MAMADO	TAUC111	2	15/11/21	0.6	.64	18.0	.68	21.0	.68	30.0	.66	9.7	.37	0.1	.40	0.7	.37	17.3	0.6
DECANO DO MAMADO SAVEIRO MAMADO / SETE LUA IMAM	TAUD26	4	21/03/22	0.0	.64	15.0	.70	31.1	.71	28.6	.68	8.5	.36	0.0	.39	1.1	.36	18.1	0.4
DESEJO DO MAMADO SUDOKU MAMADO / PAJEM MAMADO	TAUD40	2	11/04/22	0.9	.59	18.4	.65	31.2	.66	35.9	.63	10.4	.29	-0.1	.31	1.2	.29	21.0	0.3
DIALETO FIV VA SIGILO DO SVA / JAMAICA DA VA	GVAD31	4	13/08/22	0.6	.67	13.7	.70	23.1	.69	25.3	.68	7.8	.39	0.0	.41	1.0	.39	15.3	0.8
DIESEL FIV VA SIGILO DO SVA / NORMA DA SVA	GVAD33	2	15/08/22	0.5	.63	14.6	.67	23.1	.66	28.4	.65	8.1	.34	0.0	.37	0.8	.34	16.3	0.7
DEP, ACURÁCIA E IGE PARA MACHOS JOVENS SIMENTAL			MAIOR MENOR	0.9 -0.4	.59 .64	20.9 12.5	.65 .68	34.4 16.0	.68 .69	38.7 19.7	.69 .66	11.2 6.7	.37 .30	0.3 0.0	.36 .41	2.0 0.1	.32 .36	21.9 13.6	0.3 1.0



NOME DO ANIMAL PAI/MÃE	REGISTRO	F %	DATA DE NASCIMENTO D/M/A	EFEITO DIRETO				EFEITO MATERNO				ÍNDICE	
				PESO NASCER DEP ACC	PESO DESMAMA DEP ACC	PESO 1 ANO DEP ACC	PESO SOBREANO DEP ACC	MATERNO TOTAL DEP ACC	PESO NASCER DEP ACC	PESO DESMAMA DEP ACC	IGE	TOP %	
DIGNO VA SIGILO SVA / ZAZINHA SCHWANFER	GVAD37	1	27/08/22	0.2 .55	13.1 .60	21.2 .58	24.8 .57	7.6 .27	0.1 .29	1.1 .27	14.6	0.9	
DISTANTE DO MAMADO VIAMAO MAMADO / VIRGINIA MAMAD	TAUD80	9	09/07/22	0.3 .62	15.2 .67	24.1 .68	26.9 .63	7.9 .34	0.1 .37	0.3 .34	16.2	0.7	
DOLAR VA SIGILO DO SVA / REILA DO SVA	GVAD60	9	20/10/22	0.6 .64	17.9 .68	27.2 .67	33.3 .67	10.1 .36	0.0 .38	1.2 .36	19.4	0.4	
DUBLE FIV VA SIGILO DO SVA / ZAFIRA DO SVA	GVAD83	7	30/11/22	0.4 .63	17.1 .66	27.2 .64	31.9 .64	9.2 .35	0.0 .38	0.7 .35	18.7	0.5	
SAEXI DANDY FIV SIGILO DO SVA / TALENTOSA SVA	P145735	0	15/04/22	0.5 .61	15.9 .65	22.7 .63	30.3 .62	8.9 .31	0.0 .33	0.9 .31	17.1	0.6	
SAEXI DEREK AB FIV PMM MIG AS / ABENCOADA FIV VA	SAEXD150	0	14/05/22	-0.4 .64	12.9 .67	20.1 .66	25.0 .65	6.9 .34	0.3 .36	0.5 .34	14.3	0.9	
SAEXI DESAFIO FIV SIGILO DO SVA / BAILA FIV VA	P145699	10	07/04/22	0.9 .68	14.3 .71	22.7 .69	28.9 .69	8.1 .40	0.0 .42	0.9 .40	16.3	0.7	
SAEXI DESIGNADO FIV SIGILO DO SVA / AIZA VA	P145711	8	17/01/22	0.3 .63	14.1 .69	16.0 .69	27.4 .69	7.6 .33	0.0 .36	0.5 .33	14.4	0.9	
SAEXI DIAMANTE FIV SIGILO DO SVA / SABIA PRECIOSA	SAEXD159	3	24/05/22	0.5 .62	19.6 .68	34.4 .68	34.4 .64	11.2 .37	0.0 .39	1.3 .37	21.7	0.3	
SAEXI DIARIO FIV SIGILO DO SVA / BAILA FIV VA	P145703	10	07/04/22	0.9 .68	12.6 .71	20.3 .69	26.0 .69	7.2 .40	0.0 .42	0.9 .40	14.6	0.9	
SAEXI DIMITRI SIGILO DO SVA / SABIA PRECIOSA	SAEXD189	3	03/07/22	0.3 .61	15.9 .66	30.0 .67	28.2 .64	9.3 .36	0.0 .39	1.3 .36	18.2	0.4	
SAEXI DINAMO ABAETE FIV VA / ZIMBA MAMADO	P145692	8	30/03/22	0.7 .59	14.4 .62	23.8 .62	24.4 .61	8.2 .37	0.0 .39	1.0 .37	15.4	0.8	
SAEXI DINO FIV MDA SVA / BECKER'S IND	SAEXD160	3	25/05/22	0.4 .64	13.3 .69	18.6 .69	19.7 .66	7.9 .37	0.0 .40	1.2 .37	12.9	1.4	
DEP, ACURÁCIA E IGE PARA MACHOS JOVENS SIMENTAL			MAIOR MENOR	0.9 .59 -0.4 .64	20.9 .65 12.5 .68	34.4 .68 16.0 .69	38.7 .69 19.7 .66	11.2 .37 6.7 .30	0.3 .36 0.0 .41	2.0 .32 0.1 .36	21.9 13.6	0.3 1.0	



NOME DO ANIMAL PAI/MÃE	REGISTRO	F %	DATA DE NASCIMENTO D/M/A	EFEITO DIRETO						EFEITO MATERNO						ÍNDICE			
				DEP	ACC	DEP	ACC	DEP	ACC	DEP	ACC	DEP	ACC	DEP	ACC	ICE	TOP %		
SAEXI DIPLOMATA FIV OWMI PALEMOM AS / MORENA DA SVA	SAEXD283	0	11/10/22	0.8	.65	13.6	.68	22.6	.67	25.0	.66	7.0	.33	0.0	.34	0.2	.33	14.9	0.9
SAEXI DITADO FIV SIGILO DO SVA / ZAZA SA XAPETU	P145665	0	02/02/22	0.2	.60	15.2	.66	29.1	.66	26.9	.66	8.0	.30	0.1	.31	0.4	.30	17.2	0.6
SAEXI DJANGO FIV PMM MIG AS / ZIMBA DO MAMADO	P145726	0	04/02/22	-0.3	.65	17.8	.70	25.4	.70	35.1	.70	9.3	.33	0.3	.33	0.4	.33	19.3	0.5
SAEXI DOBRAO FIV SIGILO DO SVA / ZILU SA FIV VA	P145727	0	02/02/22	0.1	.60	20.9	.65	31.1	.65	37.5	.66	10.7	.30	0.1	.31	0.2	.30	21.9	0.3
SAEXI DODGE SIGILO DO SVA / SELETA YASMIN	SAEXD185	10	25/06/22	0.4	.63	13.4	.68	20.4	.68	26.7	.65	7.9	.38	0.0	.40	1.2	.38	15.1	0.8
SAEXI DOLLAR FIV SABRE FIV DO SVA / NATUREZA MAM	P145672	11	24/02/22	0.7	.68	15.3	.72	19.9	.73	25.9	.72	8.6	.42	0.0	.44	1.0	.42	15.3	0.8
SAEXI DUNGA FIV SIGILO DO SVA / TALENTOSA SVA	P145734	0	02/02/22	0.3	.60	12.9	.66	18.2	.66	25.4	.66	7.4	.32	0.0	.33	0.9	.32	14.1	1.0
SCR DARWIN CRAVORANA SIGILO DO SVA / LUA NOVA MAMAD	SCRD15	6	22/08/22	0.4	.63	13.3	.67	22.0	.67	26.1	.66	7.3	.37	0.1	.40	0.6	.37	15.1	0.8
SCR DESEJO DA CRAVOR SAMP ARTHUR / SAMP VEREDA	SCRD41	8	26/12/22	0.6	.56	14.4	.62	21.9	.61	27.7	.60	8.3	.29	0.0	.31	1.1	.29	15.9	0.8
SCR DOURADO CRAVORAN VIAMAO MAMADO / SAMP VALESKA	SCRD21	5	02/10/22	0.3	.58	12.5	.64	19.6	.63	23.4	.62	6.7	.30	0.0	.33	0.4	.30	13.6	1.0

DEP, ACURÁCIA E IGE PARA MACHOS JOVENS SIMENTAL	MAIOR	0.9	.59	20.9	.65	34.4	.68	38.7	.69	11.2	.37	0.3	.36	2.0	.32	21.9	0.3
	MENOR	-0.4	.64	12.5	.68	16.0	.69	19.7	.66	6.7	.30	0.0	.41	0.1	.36	13.6	1.0

RAÇA SIMENTAL

RELATÓRIO DE LÍDERES GENÉTICOS

2023



Os Líderes Genéticos correspondem aos 135 TOUROS com progênie distribuída no mínimo em 5 (cinco) rebanhos, indicando Reprodutores na classe superior 10% para: Peso à Desmama, Ano, Sobreano, Efeito Materno Total, Efeito Materno na Desmama e Índice Econômico. Os seis relatórios classificados têm por objetivo identificar os Touros, com progênie distribuída em diversos ambientes, destacados nas características PDD, PAD, PSD, MT, PDM e no Índice Genético Econômico IGE.



NOME DO ANIMAL PAI/MÃE	REGISTRO	REB.	FILHOS	F %	DATA DE NASCIMENTO D/M/A	EFEITO DIRETO						EFEITO MATERNO						ÍNDICE			
						DEP	ACC	DEP	ACC	DEP	ACC	DEP	ACC	DEP	ACC	DEP	ACC	DEP	ACC	IGE	TOP %
SIGILO DO SVA FOGO DA TAURUS / MELISSA DA SVA	P144483	5	84	1	13/10/15	0.5	.87	20.5	.89	29.6	.88	38.9	.87	11.4	.50	0.0	.52	1.1	.50	22.1	0.1
MR JMC BALISTEX D395 BALIST / LILLI	P062501	40	321	2	01/02/94	1.4	.96	15.6	.96	15.2	.96	20.3	.95	8.0	.58	0.1	.63	0.2	.58	12.8	2.6
RADAR DA XAPETUBA EMPORIO VERT / JANETE XAPETUBA	P141067	6	76	0	02/05/14	0.4	.85	15.6	.87	22.1	.87	25.0	.86	8.0	.48	0.1	.51	0.2	.48	15.4	0.8
VIGOR DO TORRES ABR SIR ARNOLD / MADONA CAÇULA	P051195	21	134	0	11/02/98	-0.1	.91	14.3	.92	18.7	.91	28.5	.88	7.4	.41	-0.2	.46	0.2	.41	15.2	0.8
MARINGA DA CACULA ISAR DO TURQU / INGA DA CAÇULA	P07811M	13	168	4	30/10/91	1.6	.93	13.1	.94	17.5	.94	24.2	.93	9.7	.60	0.1	.64	3.1	.60	14.3	0.9
ELDORADO ELCH / MUSTER	P042502	27	143	0	23/04/93	-0.3	.92	13.1	.93	15.1	.93	21.9	.92	8.1	.51	0.2	.56	1.6	.51	12.8	1.7
FOGO DA TAURUS TIMBURI CHARRUA / TIARA CHARRUA	P121837	17	432	14	10/03/05	0.7	.96	12.8	.96	19.5	.96	23.4	.96	7.8	.75	0.0	.80	1.4	.75	13.9	1.0
PWM PALEMON AS SIMLEE HAVAN / RU-DEV SYBIL	P140121	7	157	0	09/05/13	0.6	.89	10.9	.91	19.8	.91	22.6	.90	5.1	.38	0.0	.34	-0.4	.38	12.8	2.6
NETUNO DO MAMADO FOGO DA TAURUS / IGREJA MAMADO	P138342	7	179	4	18/06/11	-0.7	.92	10.5	.94	16.6	.94	23.4	.93	7.9	.63	0.1	.66	2.6	.63	13.0	1.4
PWM ERBAINO AS KYKSO KAINO / KYKSO ERBA	P125286	14	234	3	10/09/04	1.1	.94	10.2	.94	18.5	.94	16.0	.93	6.8	.53	-0.5	.59	1.7	.53	11.2	5.0
PWM MIG AS BAR 5 SA HERO / BAR 5 SA ELLA	P138405	9	238	1	08/06/10	-0.8	.93	10.2	.94	15.5	.94	20.8	.93	4.6	.50	0.4	.50	-0.4	.50	11.2	5.0
SABRE FIV DO SVA MARAJO DA SVA / JULIETA DA VERT	P144360	5	91	7	28/01/15	0.4	.87	10.1	.89	19.7	.88	12.8	.86	5.7	.48	0.1	.50	0.6	.48	10.3	3.8
BAR 5 SA PIONEER 439 SALERIKA EVAN / AI-AI SISKÁ	P111159	36	586	0	28/01/01	1.4	.96	9.8	.96	13.6	.96	14.0	.95	3.8	.71	0.1	.79	-1.1	.71	8.9	6.5
DEP, ACURÁCIA E IGE PARA LÍDERES DESMAMA					MAIOR	2.3	.93	20.5	.89	29.6	.88	38.9	.87	11.4	.50	0.4	.50	3.1	.60	22.1	0.1
					MEIOR	-0.8	.93	7.4	.94	6.2	.94	7.1	.93	3.2	.61	-0.3	.67	-0.9	.61	5.4	18.0



SIMENTAL
Terra Nova



"DUDU"
Peso 610kg
Touro Simental "PO"
Idade: 23 meses
Grande Campeão da Expo Rio Preto 2023
Campeão Nacional Junior da Raça Simental



"CORA"

Peso 570kg - Novilha Simental "PO" - Idade: 24 meses
Campeã reservada da Expo Rio Preto 2023



"BEN-HUR"

Peso 810kg - Touro Simental "PO" - Idade: 36 meses
Bicampeão da Expo Rio Preto 22/23 nas categorias 24 a 30 meses e 30 a 48 meses
Campeão Reservado da Expo Rio Preto 22/23

A Fazenda Terra Nova é focada na produção simental pura e na cruzada industrial meio sangue (50% simental/50% nelore)

FAZENDA TERRA NOVA | NOVA ALIANÇA - SP

Contatos: Silvia Hage (17) 99772-5165 | @silviahage | Renato Hage (17) 98109-6019 | @renatohpacha

Rede social: @simental.terranova



ARTEKA SONHO E REALIDADE TE

- Grande Campeã Nacional 2023
- Bi-Grande Campeã Expointer 2023 e 2022
- Miss South America - Simmental Breeder 2022
- 3º Lugar Miss World - Simmental Breeder 2022
- Campeã Nacional Vaca Prenhe 2023
- Campeã Nacional Progenie de Mãe 2023
- Bi-Campeã Vaca Adulta Expointer 2023 e 2022
- Campeã Nacional Vaca Jovem Parida - 29ª Exposição Nacional da Raça Simental (2022)
- Reservada de Campeã Vaca Jovem ExpoCampos 2022 - Campos Novos (SC)



BUSCO SONHO E REALIDADE

- Grande Campeão Nacional 2023
- Reservado Grande Campeão Nacional 2022
- Campeão Nacional Touro 2023
- Campeão Touro Jovem Nacional 2022
- Reservado Grande Campeão Expointer 2022
- Reservado Grande Campeão ExpoCampos 2022
- Campeão Junior Maior ExpoCampos 2022



CRIVO SONHO E REALIDADE

- Grande Campeão Expointer 2023
- Campeão Nacional Touro Jovem 2023
- Campeão Junior Maior - Expointer 2023
- Reservado Campeão Nacional Júnior Menor 2022
- Reservado Campeão Nacional Tipo Frigorífico 2022

Berté

Fazenda Sonho e Realidade



Acesse nossas plataformas

- fazendasonhoerealidade.com.br
- Hercilópolis - Água Doce (SC)



NOME DO ANIMAL PAI/MÃE	REGISTRO	REB.	FILHOS	F %	DATA DE NASCIMENTO D/M/A	EFEITO DIRETO						EFEITO MATERNO						ÍNDICE			
						DEP	ACC	DEP	ACC	DEP	ACC	DEP	ACC	DEP	ACC	DEP	ACC	DEP	ACC	IGE	TOP %
SIGILO DO SVA FOGO DA TAURUS / MELISSA DA SVA	P144483	5	84	1	13/10/15	0.5	.87	20.5	.89	29.6	.88	38.9	.87	11.4	.50	0.0	.52	1.1	.50	22.1	0.1
EMPORIO DA VERTEENTE AFETIVO VERT / ESPECIAL TIPUA V	P130646	9	170	19	03/10/04	1.0	.93	9.1	.94	22.1	.94	14.7	.94	5.9	.68	0.1	.71	1.4	.68	11.2	3.3
RADAR DA XAPETUBA EMPORIO VERT / JANETE XAPETUBA	P141067	6	76	0	02/05/14	0.4	.85	15.6	.87	22.1	.87	25.0	.86	8.0	.48	0.1	.51	0.2	.48	15.4	0.8
PWM PALEMON AS SIMLEE HAVAN / RU-DEV SYBIL	P140121	7	157	0	09/05/13	0.6	.89	10.9	.91	19.8	.91	22.6	.90	5.1	.38	0.0	.34	-0.4	.38	12.8	1.7
SABRE FIV DO SVA MARAJÓ SVA / JULIETA DA VERTENT	P144360	5	91	7	28/01/15	0.4	.87	10.1	.89	19.7	.88	12.8	.86	5.7	.48	0.1	.50	0.6	.48	10.3	3.8
FOGO DA TAURUS TIMBURI CHARRUA / TIARA CHARRUA	P121837	17	432	14	10/03/05	0.7	.96	12.8	.96	19.5	.96	23.4	.96	7.8	.75	0.0	.80	1.4	.75	13.9	1.0
VIGOR DO TORRES ABR SIR ARNOLD / MADONA CAÇULA	P051195	21	134	0	11/02/98	-0.1	.91	14.3	.92	18.7	.91	28.5	.88	7.4	.41	-0.2	.46	0.2	.41	15.2	0.8
PWM ERBAINO AS KYKSO KAINO / KYKSO ERBA	P125286	14	234	3	10/09/04	1.1	.94	10.2	.94	18.5	.94	16.0	.93	6.8	.53	-0.5	.59	1.7	.53	11.2	3.3
NOBEL DO CAIADO FRAG MR DUSTY DIGNIF / BASE DO CF	P015957	23	138	0	28/10/92	2.3	.93	8.3	.93	18.4	.93	14.1	.92	3.2	.61	-0.3	.67	-0.9	.61	9.5	5.0
BOSCO DA PAU D'ALHO SACRE DO CAIADO FRAGA / MULDE	P109693	17	197	0	21/05/01	0.6	.94	9.5	.94	18.3	.94	18.3	.94	5.1	.65	0.3	.71	0.3	.65	11.2	3.3
VERSCULO DO CAIADO NACIONAL DO CF / FAVORITA DO CF	P076527	7	37	18	01/10/98	0.8	.87	6.5	.89	17.9	.89	15.7	.87	3.9	.64	0.2	.69	0.7	.64	9.6	5.0
MARINGA DA CAÇULA ISAR DO TURQUINO / INGA CAÇULA	P07811M	13	168	4	30/10/91	1.6	.93	13.1	.94	17.5	.94	24.2	.93	9.7	.60	0.1	.64	3.1	.60	14.3	0.9
GENERAL DO TURQUINO ABR SIR ARNOLD / SABIA CREMOSA	P04336M	11	178	0	29/05/87	1.2	.95	5.2	.95	16.6	.95	12.7	.94	5.6	.68	-0.3	.76	2.9	.68	8.8	6.0
DEP, ACURÁCIA E IGE PARA LÍDERES AO ANO					MAIOR	2.3	.93	20.5	.89	29.6	.88	38.9	.87	11.4	.50	0.4	.50	3.1	.60	22.1	12.0
					MEIOR	-0.8	.93	4.0	.94	12.5	.94	9.8	.84	0.5	.78	-0.5	.59	-1.8	.78	6.8	0.1

**ABCRSS****LÍDERES PARA PESO AO ANO****2023**

NOME DO ANIMAL PAI/MÃE	REGISTRO	REB.	FILHOS	F %	DATA DE NASCIMENTO D/M/A	EFEITO DIRETO						EFEITO MATERNO						ÍNDICE			
						DEP	ACC	PESO NASCER	PESO DESMAMA DEP	ACC	PESO 1 ANO DEP	ACC	PESO SOBREANO DEP	ACC	MATERNO TOTAL DEP	ACC	PESO NASCER DEP	ACC	PESO DESMAMA DEP	ACC	IGE
NETUNO DO MAMADO FOGO DA TAURUS / IGREJA MAMADO	P138342	7	179	4	18/06/11	-0.7	.92	10.5	.94	16.6	.94	23.4	.93	7.9	.63	0.1	.66	2.6	.63	13.0	1.2
REBELDE DO CAIADO FR NAVIO CAIADO F / GAROTA DO CF	P035812	39	533	21	08/07/95	1.7	.97	8.6	.97	16.3	.97	14.5	.97	4.8	.71	0.2	.77	0.5	.71	9.6	5.0
MAZOLA DO MAMADO BOSCO PAU D'ALHO / GUINE MAMADO	P133516	5	41	8	13/07/10	0.9	.85	9.8	.88	15.8	.89	17.4	.87	4.5	.54	0.2	.58	-0.4	.54	10.3	4.2
OTELO DA AJURICABA BALIST / LARZ	P021625	11	80	0	21/07/93	0.3	.88	9.6	.89	15.7	.89	20.9	.88	5.3	.51	-0.2	.57	0.5	.51	11.4	3.0
PWM MIG AS BAR 5 SA HERO / BAR 5 SA ELLA	P138405	9	238	1	08/06/10	-0.8	.93	10.2	.94	15.5	.94	20.8	.93	4.6	.50	0.4	.50	-0.4	.50	11.2	3.0
MR JMC BALISTEX D395 BALIST / LILLI	P062501	40	321	2	01/02/94	1.4	.96	15.6	.96	15.2	.96	20.3	.95	8.0	.58	0.1	.63	0.2	.58	12.8	1.2
ELDORADO ELCH / MUSTER	P042502	27	143	0	23/04/93	-0.3	.92	13.1	.93	15.1	.93	21.9	.92	8.1	.51	0.2	.56	1.6	.51	12.8	1.2
OBJETIVO DA YASMIN GERIVA DA CHARRUA / MAGNOLIA Y	P023567	40	1068	0	29/09/93	0.6	.98	4.5	.98	14.8	.98	12.9	.97	0.5	.78	0.2	.82	-1.8	.78	7.1	11.2
AFRO DO CAIADO FRAGA REBELDE DO CF / SENHORA DO CF	P097107	5	14	20	22/07/00	1.8	.83	4.1	.85	14.4	.85	9.8	.84	2.8	.62	0.2	.66	0.8	.62	6.8	12.0
BAR 5 SA PIONEER 439 SALERIKA EVAN / AI-AI SISKÁ	P111159	36	586	0	28/01/01	1.4	.96	9.8	.96	13.6	.96	14.0	.95	3.8	.71	0.1	.79	-1.1	.71	8.9	6.0
JATO DA VERTENTE FOGO DA TAURUS / GINA DA VERTEN	P130650	5	97	4	27/12/08	0.7	.89	9.1	.91	13.4	.91	21.7	.91	5.3	.54	0.0	.56	0.8	.54	11.0	3.3
BAR 5 SA HOLD 407N KYKSO HAPED / TOVERBERG ELSA	P127501	17	252	0	12/01/03	0.9	.94	9.0	.94	13.1	.94	10.3	.92	5.7	.56	-0.1	.64	1.2	.56	8.2	7.5
BAR 5 SA PIONA 04 81 SALERIKA MAJOR / TOVERBERG ERIK	P128201	14	233	4	03/09/03	-0.8	.93	4.0	.94	12.5	.94	12.4	.92	2.3	.55	0.2	.62	0.3	.55	6.9	11.8
DEP, ACURÁCIA E IGE PARA LÍDERES AO ANO					MAIOR	2.3	.93	20.5	.89	29.6	.88	38.9	.87	11.4	.50	0.4	.50	3.1	.60	22.1	12.0
					MINOR	-0.8	.93	4.0	.94	12.5	.94	9.8	.84	0.5	.78	-0.5	.59	-1.8	.78	6.8	0.1



NOME DO ANIMAL PAI/MÃE	REGISTRO	REB.	FILHOS	F %	DATA DE NASCIMENTO D/M/A	EFEITO DIRETO						EFEITO MATERNO						ÍNDICE				
						DEP	ACC	DEP	ACC	DEP	ACC	DEP	ACC	DEP	ACC	DEP	ACC	DEP	ACC	IGE	TOP %	
SIGILO DO SVA FOGO DA TAURUS / MELISSA DA SVA	P144483	5	84	1	13/10/15	0.5	.87	20.5	.89	29.6	.88	38.9	.87	11.4	.50	0.0	.52	1.1	.50	22.1	0.1	
VIGOR DO TORRES ABR STR ARNOLD / MADONA CAÇULA	P051195	21	134	0	11/02/98	-0.1	.91	14.3	.92	18.7	.91	28.5	.88	7.4	.41	-0.2	.46	0.2	.41	15.2	0.8	
RADAR DA XAPETUBA EMPORIO VERT / JANETE XAPETUBA	P141067	6	76	0	02/05/14	0.4	.85	15.6	.87	22.1	.87	25.0	.86	8.0	.48	0.1	.51	0.2	.48	15.4	0.8	
MARINGA DA CAÇULA ISAR DO TURQUINO / INGA CAÇULA	P07811M	13	168	4	30/10/91	1.6	.93	13.1	.94	17.5	.94	24.2	.93	9.7	.60	0.1	.64	3.1	.60	14.3	0.5	
FOGO DA TAURUS TIMBURI CHARRUA / TIARA CHARRUA	P121837	17	432	14	10/03/05	0.7	.96	12.8	.96	19.5	.96	23.4	.96	7.8	.75	0.0	.80	1.4	.75	13.9	1.0	
NETUNO DO MAMADO FOGO DA TAURUS / IGREJA MAMADO	P138342	7	179	4	18/06/11	-0.7	.92	10.5	.94	16.6	.94	23.4	.93	7.9	.63	0.1	.66	2.6	.63	13.0	1.5	
PMM PALEMON AS SIMLEE HAVAN / RU-DEV SYBIL	P140121	7	157	0	09/05/13	0.6	.89	10.9	.91	19.8	.91	22.6	.90	5.1	.38	0.0	.34	-0.4	.38	12.8	1.7	
ELDORADO ELCH / MUSTER	P042502	27	143	0	23/04/93	-0.3	.92	13.1	.93	15.1	.93	21.9	.92	8.1	.51	0.2	.56	1.6	.51	12.8	1.7	
JATO DA VERTENTE FOGO DA TAURUS / GINA VERTENTE	P130650	5	97	4	27/12/08	0.7	.89	9.1	.91	13.4	.91	21.7	.91	5.3	.54	0.0	.56	0.8	.54	11.0	3.3	
OTELO DA AJURICABA BALIST / LARZ	P021625	11	80	0	21/07/93	0.3	.88	9.6	.89	15.7	.89	20.9	.88	5.3	.51	-0.2	.57	0.5	.51	11.4	3.5	
PMM MIG AS BAR 5 SA HERO / BAR 5 SA ELLA	P138405	9	238	1	08/06/10	-0.8	.93	10.2	.94	15.5	.94	20.8	.93	4.6	.50	0.4	.50	-0.4	.50	11.2	3.3	
MR JMC BALISTEX D395 BALIST / LILLI	P062501	40	321	2	01/02/94	1.4	.96	15.6	.96	15.2	.96	20.3	.95	8.0	.58	0.1	.63	0.2	.58	12.8	1.7	
BAR 5 SA STIMULATION DORSIM MASSIE / TOVERBERG ERIK	P130053	8	46	1	24/01/04	0.1	.83	8.1	.85	10.7	.84	19.0	.83	3.7	.36	0.3	.39	-0.4	.36	9.2	7.0	
DEP, ACURACIA E IGE PARA	LÍDERES PESO SOBREANO	MAIOR	2.3	.93	20.5	.89	29.6	.88	38.9	.87	11.4	.50	0.4	.50	3.1	.60	22.1	0.1				
		MEHOR	-0.8	.93	5.8	.92	10.7	.84	13.0	.92	2.5	.58	-0.5	.59	-1.1	.71	7.4	10.0				



NOME DO ANIMAL PAI/MÃE	REGISTRO	REB.	FILHOS	F %	DATA DE NASCIMENTO D/M/A	EFEITO DIRETO						EFEITO MATERNO						ÍNDICE			
						DEP	ACC	DEP	ACC	DEP	ACC	DEP	ACC	DEP	ACC	DEP	ACC	DEP	ACC	IGE	TOP %
SIGILO DO SVA FOGO DA TAURUS / MELISSA DA SVA	P144483	5	84	1	13/10/15	0.5	.87	20.5	.89	29.6	.88	38.9	.87	11.4	.50	0.0	.52	1.1	.50	22.1	0.1
MARINGA DA CACULA ISAR DO TURQUINO / INGA CAÇULA	P07811M	13	168	4	30/10/91	1.6	.93	13.1	.94	17.5	.94	24.2	.93	9.7	.60	0.1	.64	3.1	.60	14.3	0.9
ELDORADO ELCH / MUSTER	P042502	27	143	0	23/04/93	-0.3	.92	13.1	.93	15.1	.93	21.9	.92	8.1	.51	0.2	.56	1.6	.51	12.8	1.5
MR JMC BALISTEX D395 BALIST / LILLI	P062501	40	321	2	01/02/94	1.4	.96	15.6	.96	15.2	.96	20.3	.95	8.0	.58	0.1	.63	0.2	.58	12.8	1.5
RADAR DA XAPETUBA EMPORIO DA VERTEENTE/ JANETE XAP	P141067	6	76	0	02/05/14	0.4	.85	15.6	.87	22.1	.87	25.0	.86	8.0	.48	0.1	.51	0.2	.48	15.4	0.8
NETUNO DO MAMADO FOGO DA TAURUS / IGREJA MAMADO	P138342	7	179	4	18/06/11	-0.7	.92	10.5	.94	16.6	.94	23.4	.93	7.9	.63	0.1	.66	2.6	.63	13.0	1.5
FOGO DA TAURUS TIMBURI DA CHARRUA / TIARA CHAR	P121837	17	432	14	10/03/05	0.7	.96	12.8	.96	19.5	.96	23.4	.96	7.8	.75	0.0	.80	1.4	.75	13.9	1.0
VIGOR DO TORRES ABR SIR ARNOLD / MADONA CAÇULA	P051195	21	134	0	11/02/98	-0.1	.91	14.3	.92	18.7	.91	28.5	.88	7.4	.41	-0.2	.46	0.2	.41	15.2	0.8
PMM ERBAINO AS KYKSO KAINO / KYKSO ERBA	P125286	14	234	3	10/09/04	1.1	.94	10.2	.94	18.5	.94	16.0	.93	6.8	.53	-0.5	.59	1.7	.53	11.2	3.0
EMPORIO DA VERTEENTE AFETIVO VERT / ESPECIAL T VERT	P130646	9	170	19	03/10/04	1.0	.93	9.1	.94	22.1	.94	14.7	.94	5.9	.68	0.1	.71	1.4	.68	11.2	3.0
BAR 5 SA HOLD 407N KYKSO HAPED / TOVERBERG ELSA	P127501	17	252	0	12/01/03	0.9	.94	9.0	.94	13.1	.94	10.3	.92	5.7	.56	-0.1	.64	1.2	.56	8.2	7.5
SABRE FIV DO SVA MARAJO DA SVA / JULIETA DA VERT	P144360	5	91	7	28/01/15	0.4	.87	10.1	.89	19.7	.88	12.8	.86	5.7	.48	0.1	.50	0.6	.48	10.3	3.8
GENERAL DO TURQUINO ABR SIR ARNOLD / SABIA CREMOSA	P04336M	11	178	0	29/05/87	1.2	.95	5.2	.95	16.6	.95	12.7	.94	5.6	.68	-0.3	.76	2.9	.68	8.8	6.0
DEP, ACURÁCIA E IGE PARA LÍDERES MATERNO TOTAL					MAIOR MEIOR	1.7 -0.8	.97 .93	20.5 4.9	.89 .95	29.6 6.3	.88 .96	38.9 7.1	.87 .94	11.4 4.2	.50 .63	0.4 -0.5	.50 .59	3.1 -0.4	.60 .54	22.1 4.9	0.1 20.0

**ABCRSS****LÍDERES PARA EFEITO MATERNO TOTAL****2023**

NOME DO ANIMAL PAI/MÃE	REGISTRO	REB.	FILHOS	F %	DATA DE NASCIMENTO D/M/A	EFEITO DIRETO						EFEITO MATERNO						ÍNDICE			
						DEP	ACC	PESO NASCER	PESO DESMAMA DEP	ACC	PESO 1 ANO DEP	ACC	PESO SOBREANO DEP	ACC	MATERNO TOTAL DEP	ACC	PESO NASCER DEP	ACC	PESO DESMAMA DEP	ACC	IGE
JATO DA VERTENTE FOGO DA TAURUS / GINA VERTENTE	P130650	5	97	4	27/12/08	0.7	.89	9.1	.91	13.4	.91	21.7	.91	5.3	.54	0.0	.56	0.8	.54	11.0	4.0
OTELO DA AJURICABA BALIST / LARZ	P021625	11	80	0	21/07/93	0.3	.88	9.6	.89	15.7	.89	20.9	.88	5.3	.51	-0.2	.57	0.5	.51	11.4	3.0
BIMULLER BIMBO / EDELWEI	P04765M	43	246	0	29/05/83	1.0	.95	8.5	.95	11.3	.95	15.2	.94	5.2	.60	0.1	.70	0.9	.60	8.9	6.0
BOSCO DA PAU D'ALHO SACRE CF / MULDE	P109693	17	197	0	21/05/01	0.6	.94	9.5	.94	18.3	.94	18.3	.94	5.1	.65	0.3	.71	0.3	.65	11.2	3.0
PWM PALEIMON AS SIMLEE HAVAN /RU-DEV SYBIL	P140121	7	157	0	09/05/13	0.6	.89	10.9	.91	19.8	.91	22.6	.90	5.1	.38	0.0	.34	-0.4	.38	12.8	2.8
REBELDE DO CAIADO FR NAVIO DO CF / GAROTA CAIADO FR	P035812	39	533	21	08/07/95	1.7	.97	8.6	.97	16.3	.97	14.5	.97	4.8	.71	0.2	.77	0.5	.71	9.6	5.0
PWM MIG AS BAR 5 SA HERO / BAR 5 SA ELLA	P138405	9	238	1	08/06/10	-0.8	.93	10.2	.94	15.5	.94	20.8	.93	4.6	.50	0.4	.50	-0.4	.50	11.2	3.0
CALADO DO FRAGA SABIA TUBARAO / SEGUNDA DO FRAG	P02316M	18	177	4	05/03/83	1.7	.94	7.4	.94	6.2	.94	7.1	.93	4.5	.64	-0.3	.72	0.8	.64	5.4	16.5
MAZOLA DO MAMADO BOSCO PAU D'ALHO / GUINE MAMADO	P133516	5	41	8	13/07/10	0.9	.85	9.8	.88	15.8	.89	17.4	.87	4.5	.54	0.2	.58	-0.4	.54	10.3	4.2
TAKT TAFT / BERTA	P05591M	50	261	0	08/04/83	0.3	.95	4.9	.95	6.3	.96	7.1	.94	4.2	.63	0.1	.73	1.7	.63	4.9	20.0

DEP, ACURÁCIA E IGE PARA	MAIOR	MINOR	LÍDERES MATERNO TOTAL	MAIOR	MINOR	LÍDERES MATERNO TOTAL	DEP	ACC	IGE	TOP %
	1.7	.97	20.5	.89	29.6	.88	38.9	.87	11.4	.50
	-0.8	.93	4.9	.95	6.3	.96	7.1	.94	4.2	.63
	0.4	.50	0.4	.50	0.4	.50	0.4	.50	3.1	.60
	-0.5	.59	-0.5	.59	-0.5	.59	-0.5	.59	-0.4	.54
	22.1	0.1	22.1	0.1	22.1	0.1	22.1	0.1	22.1	0.1



NOME DO ANIMAL PAI/MÃE	REGISTRO	REB.	FILHOS	F %	DATA DE NASCIMENTO D/M/A	EFEITO DIRETO						EFEITO MATERNO						ÍNDICE			
						DEP	ACC	DEP	ACC	DEP	ACC	DEP	ACC	DEP	ACC	DEP	ACC	DEP	ACC	IGE	TOP %
MARINGA DA CACULA ISAR DO TURQUINO / INGA CAÇULA	P07811M	13	168	4	30/10/91	1.6	.93	13.1	.94	17.5	.94	24.2	.93	9.7	.60	0.1	.64	3.1	.60	14.3	0.9
GENERAL DO TURQUINO ABR STR ARNOLD / SABIA CREMOSA	P04336M	11	178	0	29/05/87	1.2	.95	5.2	.95	16.6	.95	12.7	.94	5.6	.68	-0.3	.76	2.9	.68	8.8	6.0
NETUNO DO MAMADO FOGO DA TAURUS / IGREJA MAMADO	P138942	7	179	4	18/06/11	-0.7	.92	10.5	.94	16.6	.94	23.4	.93	7.9	.63	0.1	.66	2.6	.63	13.0	1.5
ZANINI DO CAIADO FRA NACIONAL DO CF / IPANEMA DO CF	P076497	8	42	17	03/04/99	0.6	.87	1.1	.90	1.5	.89	2.5	.88	2.6	.64	0.5	.69	2.1	.64	1.8	44.2
ISAR DO TURQUINO LUDOVIC / SABIA CREMOSA	P04870M	6	39	0	21/08/88	0.6	.86	-1.8	.89	3.5	.89	-3.9	.88	0.9	.59	-0.2	.64	1.8	.59	-0.4	70.0
NACIONAL DO CAIADO F INTENSO DO CF / FAZENDA DO CF	P017933	71	1242	17	29/10/92	1.2	.98	-0.6	.98	4.6	.99	0.3	.98	1.4	.82	0.3	.88	1.7	.82	1.3	47.0
TAKT TAFT / BERTA	P05591M	50	261	0	08/04/83	0.3	.95	4.9	.95	6.3	.96	7.1	.94	4.2	.63	0.1	.73	1.7	.63	4.9	20.0
PWM ERBAINO AS KYKSO KAINO / KYKSO ERBA	P125286	14	234	3	10/09/04	1.1	.94	10.2	.94	18.5	.94	16.0	.93	6.8	.53	-0.5	.59	1.7	.53	11.2	3.3
MILANES DA COLATINA CONFETE DO CF / CAPITAL COLATIN	P07838M	10	160	9	25/01/91	0.1	.90	-0.1	.90	7.7	.91	-1.9	.90	1.6	.50	0.4	.56	1.7	.50	1.5	47.0
LOTHAR DO MAMADO OTELO AJURICABA / CAROLINA YASM	P136226	5	56	0	30/09/09	0.0	.86	-0.1	.88	5.2	.88	3.0	.87	1.6	.46	-0.1	.51	1.7	.46	2.2	41.0
ELDORADO ELCH / MUSTER	P042502	27	143	0	23/04/93	-0.3	.92	13.1	.93	15.1	.93	21.9	.92	8.1	.51	0.2	.56	1.6	.51	12.8	1.7
SACRE DO CAIADO FRAG NACIONAL DO CF / JANUARIA DO CF	P047037	12	254	21	01/07/96	1.2	.96	-0.5	.96	3.9	.96	0.8	.95	1.2	.72	0.2	.76	1.5	.72	1.2	45.0
DEP, ACURÁCIA E IGE PARA LÍDERES DESMAMA MATERNO			MAIOR			1.6	.93	13.1	.94	18.5	.94	24.2	.93	9.7	.60	0.4	.50	3.1	.60	14.3	10.0
			MEHOR			-0.7	.92	-1.8	.84	1.5	.89	-3.9	.88	1.2	.72	-0.5	.59	1.5	.72	1.2	0.9

**ABCRSS****LÍDERES PARA ÍNDICE DE SELEÇÃO****2023**

NOME DO ANIMAL PAI/MÃE	REGISTRO	REB.	FILHOS	F %	DATA DE NASCIMENTO D/M/A	EFEITO DIRETO						EFEITO MATERNO						ÍNDICE	
						PESO NASCER DEP ACC	PESO DESMAMA DEP ACC	PESO 1 ANO DEP ACC	PESO SOBREANO DEP ACC	MATERNO TOTAL DEP ACC	PESO NASCER DEP ACC	PESO DESMAMA DEP ACC	IGE	TOP %					
SIGILO DO SVA FOGO DA TAURUS / MELISSA DA SVA	P144483	5	84	1	13/10/15	0.5 .87	20.5 .89	29.6 .88	38.9 .87	11.4 .50	0.0 .52	1.1 .50	22.1	0.1					
RADAR DA XAPETUBA EMPORIO VERTENTE / JANETE XAPET	P141067	6	76	0	02/05/14	0.4 .85	15.6 .87	22.1 .87	25.0 .86	8.0 .48	0.1 .51	0.2 .48	15.4	0.8					
VIGOR DO TORRES ABR SIR ARNOLD / MADONA CAÇULA	P051195	21	134	0	11/02/98	-0.1 .91	14.3 .92	18.7 .91	28.5 .88	7.4 .41	-0.2 .46	0.2 .41	15.2	0.8					
MARINGA DA CACULA ISAR DO TURQUINO / INGA CAÇULA	P07811M	13	168	4	30/10/91	1.6 .93	13.1 .94	17.5 .94	24.2 .93	9.7 .60	0.1 .64	3.1 .60	14.3	0,9					
FOGO DA TAURUS TIMBURI CHARRUA / TIARA CHARRUA	P121837	17	432	14	10/03/05	0.7 .96	12.8 .96	19.5 .96	23.4 .96	7.8 .75	0.0 .80	1.4 .75	13.9	1.0					
NETUNO DO MAMADO FOGO DA TAURUS / IGREJA MAMADO	P138342	7	179	4	18/06/11	-0.7 .92	10.5 .94	16.6 .94	23.4 .93	7.9 .63	0.1 .66	2.6 .63	13.0	1.5					
ELDORADO ELCH / MUSTER	P042502	27	143	0	23/04/93	-0.3 .92	13.1 .93	15.1 .93	21.9 .92	8.1 .51	0.2 .56	1.6 .51	12.8	1.5					
MR JMC BALISTEX D395 BALIST / LILLI	P062501	40	321	2	01/02/94	1.4 .96	15.6 .96	15.2 .96	20.3 .95	8.0 .58	0.1 .63	0.2 .58	12.8	1.5					
PWM PALEMON AS SIMLEE HAVAN / RU-DEV SYBIL	P140121	7	157	0	09/05/13	0.6 .89	10.9 .91	19.8 .91	22.6 .90	5.1 .38	0.0 .34	-0.4 .38	12.8	1.5					
OTELO DA AJURICABA BALIST / LARZ	P021625	11	80	0	21/07/93	0.3 .88	9.6 .89	15.7 .89	20.9 .88	5.3 .51	-0.2 .57	0.5 .51	11.4	3.0					
BOSCO DA PAU D'ALHO SACRE DO CAIADO FRAGA / MULDE	P109693	17	197	0	21/05/01	0.6 .94	9.5 .94	18.3 .94	18.3 .94	5.1 .65	0.3 .71	0.3 .65	11.2	3.3					
EMPORIO DA VERTENTE AFETIVO VERT / ESPECIAL T VERT	P130646	9	170	19	03/10/04	1.0 .93	9.1 .94	22.1 .94	14.7 .94	5.9 .68	0.1 .71	1.4 .68	11.2	3.3					
PWM ERBAINO AS KYKSO KAINO / KYKSO ERBA	P125286	14	234	3	10/09/04	1.1 .94	10.2 .94	18.5 .94	16.0 .93	6.8 .53	-0.5 .59	1.7 .53	11.2	3.3					
DEP, ACURÁCIA E IGE PARA LÍDERES IGE			MAIOR		MAIOR	2.3 .93	20.5 .89	29.6 .88	38.9 .87	11.4 .50	0.4 .50	3.1 .60	22.1	0.1					
			MENOR		MENOR	-0.7 .93	5.2 .95	10.7 .84	10.3 .92	3.2 .61	-0.5 .59	-1.1 .71	8.2	7.8					



NOME DO ANIMAL PAI/MÃE	REGISTRO	REB.	FILHOS	F %	DATA DE NASCIMENTO D/M/A	EFEITO DIRETO						EFEITO MATERNO						ÍNDICE			
						PESO NASCER		PESO DESMAMA		PESO 1 ANO		PESO SOBREANO		MATERNO TOTAL		PESO NASCER		PESO DESMAMA		IGE	TOP %
						DEP	ACC	DEP	ACC	DEP	ACC	DEP	ACC	DEP	ACC	DEP	ACC	DEP	ACC		
PWM MIG AS BAR 5 SA HERO / BAR 5 SA ELLA	P138405	9	238	1	08/06/10	-0.8	.93	10.2	.94	15.5	.94	20.8	.93	4.6	.50	0.4	.50	-0.4	.50	11.2	3.3
JATO DA VERTENTE FOGO DA TAURUS / GINA VERTENTE	P130650	5	97	4	27/12/08	0.7	.89	9.1	.91	13.4	.91	21.7	.91	5.3	.54	0.0	.56	0.8	.54	11.0	3.5
MAZOLA DO MAMADO BOSCO PAU D'ALHO / GUINE MAMADO	P133516	5	41	8	13/07/10	0.9	.85	9.8	.88	15.8	.89	17.4	.87	4.5	.54	0.2	.58	-0.4	.54	10.3	4.2
SABRE FIV DO SVA MARAJO DA SVA / JULIETA VERTENT	P144360	5	91	7	28/01/15	0.4	.87	10.1	.89	19.7	.88	12.8	.86	5.7	.48	0.1	.50	0.6	.48	10.3	4.2
REBELDE DO CAIADO FR NAVIO DO CF / GAROTA DO CAIA FR	P035812	39	533	21	08/07/95	1.7	.97	8.6	.97	16.3	.97	14.5	.97	4.8	.71	0.2	.77	0.5	.71	9.6	5.0
VERSCULO DO CAIADO NACIONAL DO CF / FAVORITA DO CF	P076527	7	37	18	01/10/98	0.8	.87	6.5	.89	17.9	.89	15.7	.87	3.9	.64	0.2	.69	0.7	.64	9.6	5.0
NOBEL DO CAIADO FRAG MR DUSTY DIGNFIELD / BASE DO CF	P015957	23	138	0	28/10/92	2.3	.93	8.3	.93	18.4	.93	14.1	.92	3.2	.61	-0.3	.67	-0.9	.61	9.5	5.0
BAR 5 SA STIMULATION DORSIM MASSIE / TOVERBERG ERIK	P130053	8	46	1	24/01/04	0.1	.83	8.1	.85	10.7	.84	19.0	.83	3.7	.36	0.3	.39	-0.4	.36	9.2	7.0
BAR 5 SA PIONEER 439 SALERIKA EVAN / AI-AI SISKA	P111159	36	586	0	28/01/01	1.4	.96	9.8	.96	13.6	.96	14.0	.95	3.8	.71	0.1	.79	-1.1	.71	8.9	6.0
BIMULLER BIMBO / EDELWEI	P04765M	43	246	0	29/05/83	1.0	.95	8.5	.95	11.3	.95	15.2	.94	5.2	.60	0.1	.70	0.9	.60	8.9	6.0
GENERAL DO TURQUINO ABR SIR ARNOLD / SABIA CREMOSA	P04336M	11	178	0	29/05/87	1.2	.95	5.2	.95	16.6	.95	12.7	.94	5.6	.68	-0.3	.76	2.9	.68	8.8	6.0
ZANINI DA CHARRUA THOR DO TORRES / TERRA NOVA CH	P085591	11	128	0	30/08/99	1.3	.91	5.8	.92	10.8	.93	18.2	.92	3.9	.56	-0.4	.65	1.1	.56	8.7	6.5
BAR 5 SA HOLD 407N KYKSO HAPED / TOVERBERG ELSA	P127501	17	252	0	12/01/03	0.9	.94	9.0	.94	13.1	.94	10.3	.92	5.7	.56	-0.1	.64	1.2	.56	8.2	7.5
DEP, ACURÁCIA E IGE PARA LÍDERES IGE					MAIOR	2.3	.93	20.5	.89	29.6	.88	38.9	.87	11.4	.50	0.4	.50	3.1	.60	22.1	0.1
					MENOR	-0.7	.93	5.2	.95	10.7	.84	10.3	.92	3.2	.61	-0.5	.59	-1.1	.71	8.2	7.8

AVALIAÇÃO GENÉTICA 2023

Percentis para as DEPs

Raça Simental

PERCENTIS %	PND	PDD	PAD	PSD	MT	PDM	IGE
0	3.1	22.8	36.5	49.8	11.8	3.6	24.8
0.5	2.3	17.6	28.6	36.7	9.4	2.8	19.1
1	1.5	12.5	20.7	23.5	7.0	2.0	13,5
3	1.3	10.6	18.0	20.0	6.0	1.7	11,5
5	1.1	8.7	15.1	16.2	4.9	1.4	9,5
7.5	0.9	7.7	13.6	14.5	4.6	1.2	8,2
10	0.8	6.7	12.0	12.5	3.8	1.0	7,5
15	0.5	5.7	10.4	10.6	3.2	1.3	5.8
20	0.4	4.6	8.7	8.6	2.6	0.8	4,9
25	0.3	3.6	7.2	6.7	2.1	0.5	4,1
50	0.1	0.7	2.4	1.4	0.5	0.1	1,1
75	-0.1	-1.6	-1.3	-2.9	-0.8	-0.3	-1,3
90	-0.4	-4.1	-5.3	-7.5	-2.2	-0.8	-3,8
95	-0.6	-5.6	-8.0	-10.4	-3.1	-1.0	-5,3
99	-1,0	-8.9	-13.7	-16.5	-5.0	-1.7	-8,2
100	-1.9	-18.4	-30.0	-32.5	-9.7	-3.7	-9,9

RAÇA SIMBRASIL

SUMÁRIO DE TOUROS

2023



Neste Sumário de Touros, estão relacionados 21 reprodutores machos ativos. Os animais estão listados em ordem alfabética.

Para constar neste relatório, é exigido que o reprodutor tenha pelo menos 5 filhos em 2 rebanhos, tenha Acurácia (Acc) maior que 45% para DEP Peso à Desmama (Efeito Direto) e ainda, que seja reprodutor em atividade genética, isto é, com produto nascido nos últimos 5 anos, analisado na base de dados deste sumário.

Os líderes genéticos do relatório de Touros Simbrasil são os reprodutores superiores em cada característica com mínimo de 10 filhos e constam de relatório à parte.



**QUANDO AS IMAGENS FALAM
MAIS QUE MIL PALAVRAS...**



SIMBRASIL AB

ANTÔNIO BRANDÃO
Viçosa - Alagoas
 [antônio_brandão_pecuaria](https://www.instagram.com/antônio_brandão_pecuaria)

SIMBRASIL



DU ZIMBRO

[DU PUMA X DU GIANDUIA]

PS7160 - 05/07/2018

OWEN DA TR

[GOL DA TR X MARINGÁ DA TR]

PS7146 - 01/11/2012

- DU ZIMBRO, Touro jovem (grau de sangue P.S) Mocho que expressa de forma exuberante a dupla aptidão. Linha Paterna, Seu Pai é DU Puma (grau de sangue 5/8), filho do consagrado Humberg (Simental PO) com DU Meta, (grau de Sangue 1/4 Simental 3/4 Gir) fruto do acasalamento do Marcante CAL com DU Jade doadora SIMGIR que produziu 30 KG de leite/dia (controle oficial) e pesa 750 kg e impressiona pela conformação de carcaça;
- Linha materna, sua Mãe é a DU Gianduia vaca (grau de sangue 5/8) doadora que produziu 27 KG de leite/dia (controle oficial), 800 Kg de peso, com excelente carcaça e caracterização racial e fertilidade.

- Grande campeão Nacional 2022;
- Melhor Progênie de pai Nacional 2022;
- Sua progênie se destaca pela padronização, volume de carcaça, profundidade e desempenho;
- Além do Simbrasil, OWEN é largamente utilizado nos programas de IATF em cruzamento com vacas zebu, e F1 de raças Europeias e zebuínas, com excelentes resultados.



FAZENDA DA FORTUNA / ITABIRA -MG
Contatos: (31) 32134143 / (31) 991000194
saexiagropecuaria@gmail.com
@saexiagro

**ABCRSS****SUMÁRIO DE TOUROS SIMBRASIL****2023**

NOME DO ANIMAL PAI/MÃE	REGISTRO	REB.	FILHOS	F %	DATA DE NASCIMENTO D/M/A	EFEITO DIRETO						EFEITO MATERNO						ÍNDICE						
						DEP	ACC	PESO NASCER	DEP	ACC	PESO DESMAMA	DEP	ACC	PESO 1 ANO	DEP	ACC	PESO SOBREANO	DEP	ACC	MATERNO TOTAL	DEP	ACC	PESO NASCER	DEP
CANDANGO DA NOARA VIGOR DO TORRES / PEROLA NOARA	5X29811	9	245	0	26/01/02	0.5	.92	-2.6	.93	0.5	.92	-4.8	.91	-2.7	.52	-0.4	.62	-1.4	.52	-2.2	.84.2			
DU DEFENSOR BENFEITOR RAPOS / MUCAMBA DO F	1X8529	3	11	0	22/10/03	-1.7	.59	-10.2	.63	-16.2	.62	-15.2	.61	-5.4	.25	0.0	.26	-0.3	.25	-10.2	98.0			
DU GOLD DU DEFENSOR / AIDA SANTA ANDR	5X37337	5	96	0	04/09/06	-1.7	.80	-6.4	.82	-12.9	.81	-9.6	.77	-3.3	.32	0.0	.28	-0.2	.32	-6.9	97.0			
DU GRUYERE MR STRACK D182 / RAZAO JOSEPH	PS5858	2	12	0	23/04/06	1.6	.65	-4.7	.62	-2.3	.62	-7.3	.58	-3.0	.26	-0.1	.31	-0.7	.26	-3.9	90.0			
DU INDIANO ABACATE DO LAGE / REMENDEIRA	1X11777	3	19	0	27/11/07	0.1	.56	0.4	.62	-0.8	.62	-0.2	.61	0.4	.17	-0.1	.17	0.2	.17	0.0	50.0			
DU JUMBO MOSMONT / LIANCA DOS POÇÕES	DUJ8	3	20	0	03/03/08	-0.7	.64	-8.8	.72	-16.8	.71	-14.7	.67	-4.7	.21	0.1	.22	-0.3	.21	-9.7	99.0			
EDUCADO DA NOARA BURGUES DA NOAR / ZINA NOARA	PS3124	3	124	1	21/08/04	-1.3	.89	-16.9	.91	-18.0	.90	-28.5	.89	-8.7	.42	-0.2	.53	-0.3	.42	-15.9	99.5			
GALILEU DA NOARA CANDANGO NOARA / ARRUMADA NOAR	PS4477	3	143	1	06/09/06	2.1	.89	-0.6	.91	0.9	.90	-2.7	.88	-1.7	.43	-0.8	.51	-1.4	.43	-1.0	80.0			
GALVAO NAPOLEAO HAGANS ANTE UP / SMITH REAVIS	PS7139	2	34	0	10/01/11	1.3	.69	14.2	.74	16.6	.74	24.8	.71	7.4	.24	-0.1	.35	0.4	.24	13.9	0.6			
GOL DA TERRA ROXA VALIOSO DO SAM / DADIVOSA TR	PS2313	4	30	0	29/08/06	-0.9	.73	-6.5	.76	-11.5	.75	-9.9	.73	-4.1	.30	-0.2	.37	-0.8	.30	-6.9	97.0			
GURU DA TERRA ROXA VALIOSO DO SAM / DINAMARCA TR	PS2334	5	13	0	07/12/06	-0.1	.69	3.0	.63	-0.6	.63	3.9	.59	1.2	.23	0.0	.30	-0.3	.23	1.7	27.0			
HAGANS ANTE UP 51S NF SMITH SARGEA / MS 4G N50	5X39501	3	39	0	24/07/06	1.2	.59	9.3	.63	10.4	.64	15.3	.61	5.2	.20	-0.1	.30	0.6	.20	8.8	2.0			
INCA DA NOARA BAR 5 SA PIONEER / TALHA NOARA	5X38748	2	43	0	30/10/07	1.9	.81	8.3	.83	11.4	.82	15.6	.79	5.2	.31	0.0	.42	1.1	.31	8.9	2.0			
DEP, ACURÁCIA E IGE PARA TOUROS SIMBRASIL			MAIOR		MAIOR	2.3	.89	14.2	.74	21.2	.58	24.8	.71	7.4	.24	0.1	.16	1.1	.31	13.9	0.6			
			MENOR		MENOR	-1.7	.80	-16.9	.91	-18.0	.90	-28.5	.89	-8.7	.42	-0.8	.51	-2.0	.29	-15.9	99.5			

RAÇA SIMBRASIL

RELATÓRIO DE TOUROS JOVENS 2023



Estão relacionados 6 Touros Jovens, em atividade reprodutiva e com progênie analisada na base de dados do Sumário.

Os animais estão listados em ordem alfabética.

Os tourinhos apresentando as melhores DEP's (10% superiores) para cada característica, estão assinalados com asterisco (*).

RAÇA SIMBRASIL

RELATÓRIO DE MACHOS JOVENS 2023



Estão relacionados 12 Machos Jovens, sem progênie.

Os animais estão listados em ordem alfabética.

Os machos jovens listados neste relatório são os animais 10% superiores na característica PESO A DESMAMA Efeito Direto.



NOME DO ANIMAL PAI/MÃE	REGISTRO	F %	DATA DE NASCIMENTO D/M/A	EFEITO DIRETO						EFEITO MATERNO						ÍNDICE			
				DEP	ACC	DEP	ACC	DEP	ACC	DEP	ACC	DEP	ACC	DEP	ACC	DEP	ACC	IGE	TOP %
BRUMADO DA NOARA LMC SMITH EASY / VETERANA N	PS9537	0	11/08/20	2.4	.56	4.7	.60	3.5	.62	7.2	.47	2.2	.23	-0.3	.28	-0.2	.23	3.9	12.0
BUENOS DA TERRA ROXA SAYMON DA TR / T-503 DA TR	DALB15	0	22/12/20	0.1	.41	8.7	.50	14.6	.48	14.7	.44	4.7	.07	0.0	.10	0.3	.07	9.3	1.0
CABOCLO DA NOARA LMC SMITH EASY / SOBERANA N	PS9588	7	14/09/21	1.5	.60	7.0	.63	1.9	.64	11.3	.53	3.1	.25	-0.3	.32	-0.4	.25	5.2	7.5
CARRASCO DA NOARA VIDENTE DA NOARA / SONIA NOARA	PS9811	1	02/08/21	0.1	.46	9.7	.53	15.3	.56	17.8	.54	5.1	.09	0.0	.15	0.2	.09	10.5	0.9
CHACAL DA NOARA LMC SMITH EASY / MOLECA NOARA	PS9813	0	10/07/21	1.4	.59	5.5	.63	12.3	.65	8.0	.63	2.5	.25	-0.2	.31	-0.2	.25	6.1	5.0
SABIA CICLONE FRAGA SABIA VENCEDOR / SABIA TIPICA	AFC58	0	21/11/21	0.5	.42	5.1	.32	7.0	.32	9.0	.43	2.5	.09	0.0	.14	-0.1	.09	5.2	7.4
SAEXI COMANDANTE FIV GALVAO NAPOLEAO / DU GODIVA	PS5986	0	07/10/21	0.0	.48	7.8	.53	10.2	.52	14.0	.50	4.0	.17	0.0	.22	0.1	.17	7.9	2.0
SAEXI DALLAS DU INDIANO / VILA TE SONHO	5X37544	0	15/02/22	0.2	.45	7.6	.55	7.0	.56	13.6	.56	3.9	.09	0.0	.09	0.1	.09	7.1	4.0
SAEXI DELIRIO DU INDIANO / VERNA SONHO	5X37527	0	27/02/22	-0.3	.45	4.3	.55	5.7	.56	7.1	.56	2.4	.09	0.0	.09	0.2	.09	4.2	10.0
SAEXI DENGHO FIV GALVAO NAPOLEAO / SAEXI ALTAN	PS5988	0	06/02/22	0.6	.55	13.8	.61	13.5	.61	25.5	.62	7.1	.19	-0.1	.23	0.2	.19	13.3	0.7
SAEXI DESAFORADO FIV OTIMO P DA FRUT / SABIA TINA	SAEXD179	0	18/06/22	0.8	.59	5.6	.65	3.0	.64	10.1	.59	3.2	.19	0.1	.22	0.4	.19	4.9	8.0
SAEXI DOMINADOR FIV DU INDIANO / ELENIRA DO CAIS	5X37555	0	13/01/22	0.1	.48	5.1	.56	-1.3	.56	8.7	.57	2.6	.15	0.0	.14	0.1	.15	3.5	15.0
DEP, ACURÁCIA E IGE PARA MACHOS JOVENS SIMBRASIL	MAIOR			2.4	.56	13.8	.61	15.3	.56	25.5	.62	7.1	.19	0.1	.22	0.4	.19	13.3	0.7
	MENOR			-0.3	.45	4.3	.55	-1.3	.69	5.9	.62	1.8	.23	-0.3	.32	-0.4	.25	3.5	15.0



CURRAIS ITABIRA

A maior referência em **curral e acessórios para pecuária.**



**Curral
Anti-Stress**



**Curral
Convencional**

A parceira do Pecuário!



Bebedouro



Cocho de sal



Estacas Protendidas



Cocho de ração

**Faça agora
seu orçamento!**

 **(28) 2102-2735**
 **(28) 99953-7264**

www.curraisitabira.com.br

Bem-vindo ao futuro da inseminação, **hoje.**

Bem-vindo à Seleon Biotecnologia.
Entregamos o melhor do seu touro, sempre.

PUBLICOJE



 /seleon_biotecnologia

 /seleonbiotec

seleon.com.br

Seleon | **10**
BIOTECNOLOGIA | ANOS

RAÇA SIMBRASIL

RELATÓRIO DE LÍDERES GENÉTICOS

2023



Os Líderes Genéticos SIMBRASIL correspondem aos 32 Reprodutores na classe superior para: Peso à Desmama, Ano, Sobreano, Efeito Materno Total e Efeito Materno na Desmama. Os cinco relatórios classificados têm por objetivo identificar os Touros, destacados nas características PDD, PAD, PSD, MT, PDM e Índice Genético Econômico IGE.

**ABCRSS****LÍDERES PARA ÍNDICE DE SELEÇÃO****2023**

NOME DO ANIMAL PAI/MÃE	REGISTRO	REB.	FILHOS	F %	DATA DE NASCIMENTO D/M/A	EFEITO DIRETO						EFEITO MATERNO						ÍNDICE	
						PESO NASCER DEP ACC	PESO DESMAMA DEP ACC	PESO 1 ANO DEP ACC	PESO SOBREANO DEP ACC	MATERNO TOTAL DEP ACC	PESO NASCER DEP ACC	PESO DESMAMA DEP ACC	IGE	TOP %					
GALVAO NAPOLEAO HAGANS ANTE U / SMITH REAVIS	PS7139	2	34	0	10/01/11	1.3 .69	14.2 .74	16.6 .74	24.8 .71	7.4 .24	-0.1 .35	0.4 .24	13.9	0.6					
SAYMON DA TERRA ROXA BFG EXODUS / LADEIRA DA TR	5X25525	2	6	0	02/11/15	0.5 .49	12.9 .58	21.2 .58	21.9 .52	6.7 .13	0.1 .16	0.3 .13	13.7	0.7					
INCA DA NOARA BAR 5 SA PIONEER / TALHA NOARA	5X38748	2	43	0	30/10/07	1.9 .81	8.3 .83	11.4 .82	15.6 .79	5.2 .31	0.0 .42	1.1 .31	8.9	2.0					
HAGANS ANTE UP 51S NF SMITH SARG / MS 4G N50	5X39501	3	39	0	24/07/06	1.2 .59	9.3 .63	10.4 .64	15.3 .61	5.2 .20	-0.1 .30	0.6 .20	8.8	2.0					
JURI DA TERRA ROXA FARAO DA T ROXA / DIADEMA IB	PS2420	2	12	0	10/09/08	1.2 .66	7.4 .65	6.2 .64	10.3 .60	3.5 .23	-0.1 .28	-0.2 .23	6.0	5.0					
LMC SMITH EASY WINNE BLC BINGO / VICTORS LUCKY	5X26851	14	117	2	02/07/92	2.3 .89	7.3 .90	5.7 .90	10.9 .87	3.1 .43	-0.5 .53	-0.6 .43	5.9	5.0					
VALIOSO DO SAMI PITANGUI 3G / NICOTINA DA ANIMA	5X24653	13	142	0	14/10/98	0.2 .89	6.9 .89	0.6 .89	9.7 .87	3.6 .40	-0.1 .49	0.2 .40	4.6	8.0					

DEP, ACURÁCIA E IGE PARA LÍDERES IGE	MAIOR	MENOR
	2.3 .89	0.5 .49
	14.2 .74	6.9 .89
	21.2 .58	0.6 .89
	24.8 .71	9.7 .87
	7.4 .24	3.1 .43
	0.1 .16	-0.5 .53
	1.1 .31	-0.6 .43
	13.9	4.6
	0.6	5.3

AVALIAÇÃO GENÉTICA 2023

Percentis para as DEPs

Raça Simbrasil

PERCENTIS %	PND	PDD	PAD	PSD	MT	PDM	IGE
0	3.7	19.9	27.7	34.4	10.5	2.2	19,4
0.5	2.7	14.5	20.9	25,0	7.8	1.8	14,3
1	1.7	9.2	14.1	15.5	5.0	1.3	9,2
3	1.5	7.5	11.5	12.7	4.1	1.0	7,6
5	1.2	5.9	8.9	9.9	3.2	0.7	5,9
7.5	1.1	5.0	7.6	8.4	2.8	0.6	5.1
10	0.9	4.2	6.3	7.0	2.3	0.5	4,2
15	0.7	3.3	5.2	5.7	1.9	0.4	3.4
20	0.6	2.6	4.1	5.0	1.5	0.2	3.0
25	0.5	1.8	3.0	3.0	1.0	0.1	1,9
50	0.2	0.1	0.2	0.2	0.0	-0.1	0,1
75	-0.1	-1.5	-2.6	-2.4	-1.0	-0.4	-0,6
90	-0.4	-3.8	-6.0	-6.4	-2.4	-0.7	-3,9
95	-0.6	-5.5	-8.2	-9.0	-3.3	-0.9	-5,6
99	-1,0	-8.9	-12.7	-14.9	-5.1	-2.0	-8,8
100	-1.8	-16.9	-21.9	-28.5	-9.0	-4.4	-15,9

REFERÊNCIAS

MARQUES, L. F. A.; PEREIRA, J. C. C.; OLIVEIRA, H. N.; PEREIRA, C. S.; BERGMANN, J. A. G. Componentes de (co)variância e parâmetros genéticos de características de crescimento da Raça Simental no Brasil. Arch. Bras. Med. Vet. Zootec., v. 51, n. 4, p. 363-370, 1999.

MARQUES, L. F. A.; OLIVEIRA, H. N. (Coord.). Sumário de Touros, Matrizes e Animais Jovens da Raça Simental, n. 1, n. 3, n. 5, 1998, 2000, 2002.

_____. Sumário de Touros da Raça Simental, n. 7, 2004.

_____. Sumário de Touros das Raças Simental e Simbrasil, n. 9, n. 11, n. 13, n. 14, n.16, n.18, n.20, n.22, n.24, 2006, 2008, 2010, 2011, 2013, 2015, 2017, 2019, 2021.

OLIVEIRA, H. N.; MARQUES, L. F. A. (Coord.). Sumário de Touros, Matrizes e Animais Jovens da Raça Simental, n. 2, n. 4, 1999, 2001.


_____. Sumário de Touros da Raça Simental, n. 6, n. 8, 2003, 2005.


_____. Sumário de Touros das Raças Simental e Simbrasil, n. 10, n. 12, n. 15, n.17, n.19, n.21, n.23, n.25, 2007, 2009, 2012, 2014, 2016, 2018, 2020, 2022 .


ASSOCIAÇÃO BRASILEIRA DE CRIADORES DAS RAÇAS SIMENTAL E SIMBRASIL

Rua Mário Romanelli, 57 - Gilberto Machado
Cachoeiro de Itapemirim-ES
CEP: 29303-260



 www.simentalsimbrasil.org.br

 simental@simentalsimbrasil.org.br

 (28) 3521-5666



60
anos